

Comunicato del 20 luglio 2010 - Min. Economia e Finanze

MINISTERO DELL'ECONOMIA E DELLE FINANZE COMUNICATO Situazione del bilancio dello Stato al 31 dicembre 2009

Publicato in Gazzetta Ufficiale n. 167 del 20 luglio 2010 - supplemento ordinario

Articolo testo

Articolo testo -

In vigore dal 20 luglio 2010

Consultare provvedimento in formato grafico pdf

[Torna al sommario](#)

Supplemento ordinario alla "Gazzetta Ufficiale,, n. 167 del 20 luglio 2010 - Serie generale

Spediz. abb. post. 45% - art. 2, comma 20/b
Legge 23-12-1996, n. 662 - Filiale di Roma

GAZZETTA  **UFFICIALE**
DELLA REPUBBLICA ITALIANA

PARTE PRIMA

Roma - Martedì, 20 luglio 2010

SI PUBBLICA TUTTI I
GIORNI NON FESTIVI


DIREZIONE E REDAZIONE PRESSO IL MINISTERO DELLA GIUSTIZIA - UFFICIO PUBBLICAZIONE LEGGI E DECRETI - VIA ARENULA 70 - 00186 ROMA
AMMINISTRAZIONE PRESSO L'ISTITUTO POLIGRAFICO E ZECCA DELLO STATO - LIBRERIA DELLO STATO - PIAZZA G. VERDI 10 - 00198 ROMA - CENTRALINO 06-85081

N. 160

**MINISTERO DELL'ECONOMIA
E DELLE FINANZE**

**Situazione del bilancio dello Stato al 31 dicembre
2009.**







S O M M A R I O

MINISTERO DELL'ECONOMIA E DELLE FINANZE

Situazione del bilancio dello Stato al 31 dicembre 2009 (10A08638).....	Pag. 1
---	--------





ESTRATTI, SUNTI E COMUNICATI

MINISTERO DELL'ECONOMIA E DELLE FINANZE

Situazione del bilancio dello Stato al 31 dicembre 2009


SITUAZIONE DI BILANCIO

31 dicembre 2009

AVVERTENZE

Ai fini della consultazione della situazione di bilancio, modificata in considerazione della nuova struttura prevista alla legge n. 94 del 3 aprile 1997 e dal decreto legislativo n. 279 del 7 agosto 1997 si fa presente quanto segue:

- a) nella parte dedicata alla gestione di competenza, accanto allo sviluppo delle previsioni, si riportano gli accertamenti d'entrata distinti in attività ordinaria di gestione e attività di accertamento e controllo e gli impegni di spesa raggruppati per macroaggregati, a secondo della tipologia di spesa;
- b) nella parte relativa alla gestione di cassa è esposto lo sviluppo delle relative autorizzazioni;
- c) le variazioni alle previsioni iniziali di bilancio vengono analizzate per tipo di variazione e per provvedimento distintamente nella fase di competenza e nella fase di cassa;
- d) gli effettivi incassi e pagamenti avvenuti dall'inizio dell'esercizio a tutto il mese di dicembre distintamente per competenza nell'anno finanziario 2009 e residui degli esercizi precedenti, sono, invece, esposti nel conto riassuntivo del Tesoro.



RIEPILOGO DELLE ENTRATE

ENTRATE	PREVISIONI INIZIALI DI COMPETENZA DICEMBRE 2009 1	VARIAZIONI A TUTTO IL MESE DI DICEMBRE 2009 2	PREVISIONI AGGIORNATE DI COMPETENZA DICEMBRE 2009 3 = (1+2)	ACCERTAMENTI A TUTTO IL MESE DI DICEMBRE 2009 4
TITOLO II - ENTRATE EXTRA-TRIBUTARIE				
CATEGORIA VI - PROVENTI SPECIALI	652.397.425,00	69.730.575,16	722.128.000,16	663.666.182,51
CATEGORIA VII - PROVENTI DI SERVIZI PUBBLICI MINORI	3.821.823.000,00	3.649.754.826,81	7.471.577.826,81	13.636.986.210,51
CATEGORIA VIII - PROVENTI DEI BENI DELLO STATO	330.700.000,00	-59.632.000,00	271.068.000,00	271.485.955,40
CATEGORIA IX - PRODOTTI NETTI DI AZIENDE AUTONOME ED UTILI DI GESTIONI	1.660.000.000,00	304.992.839,00	1.964.992.839,00	2.250.991.095,05
CATEGORIA X - INTERESSI SU ANTICIPAZIONI E CREDITI VARI DEL TESORO	4.971.890.000,00	336.085.981,00	5.307.975.981,00	6.180.205.356,34
CATEGORIA XI - RICUPERI, RIMBORSI E CONTRIBUTI	14.808.761.471,00	2.900.860.308,02	17.709.621.779,02	40.966.580.989,42
CATEGORIA XII - PARTITE CHE SI COMPENSANO NELLA SPESA	2.718.632.499,00	8.220.000,00	2.726.852.499,00	2.179.693.731,69
TOTALE TITOLO II	28.964.204.395,00	7.210.012.529,99	36.174.216.924,99	66.149.609.520,92
TOTALE TITOLI I E II	496.137.604.395,00	-18.811.029.103,01	477.326.575.291,99	505.166.288.141,61
TITOLO III - ALIENAZIONE ED AMMORTAMENTO DI BENI PATRIMONIALI E RISCOSSIONE DI CREDITI				
CATEGORIA XIII - VENDITA DI BENI ED AFFRANCAZIONE DI CANONI	451.800.000,00	729.227.741,00	1.181.027.741,00	814.697.419,22

RIEPILOGO DELLE ENTRATE

E N T R A T E	PREVISIONI INIZIALI DI COMPETENZA DICEMBRE 2009 1	VARIAZIONI A TUTTO IL MESE DI DICEMBRE 2009 2	PREVISIONI AGGIORNATE DI COMPETENZA DICEMBRE 2009 3 = (1+2)	ACCERTAMENTI A TUTTO IL MESE DI DICEMBRE 2009 4
CATEGORIA XIV - AMMORTAMENTO DI BENI PATRIMONIALI	889.874.274,00	164.396.226,00	1.054.270.500,00	350.265.500,00
CATEGORIA XV - RIMBORSO DI ANTICIPAZIONI E DI CREDITI VARI DEL TESORO	8.682.000,00	672.188.388,00	680.870.388,00	1.465.173.296,95
TOTALE TITOLO III	1.350.356.274,00	1.565.812.355,00	2.916.168.629,00	2.630.136.216,17
TOTALE TITOLI I II E III	497.487.960.669,00	-17.245.216.748,01	480.242.743.920,99	507.796.424.357,78
TITOLO IV - ACCENSIONE DI PRESTITI				
ACCENSIONE DI PRESTITI	255.105.365.468,00	40.967.815.216,01	296.073.180.684,01	269.717.915.083,42
TOTALE TITOLO IV	255.105.365.468,00	40.967.815.216,01	296.073.180.684,01	269.717.915.083,42
TOTALE COMPLESSIVO	752.593.326.137,00	23.722.598.468,00	776.315.924.605,00	777.514.339.441,20



RIEPILOGO DELLA SPESA PER MINISTERO / MACROAGGREGATO						
S P E S E		PREVISIONI INIZIALI DI COMPETENZA 1	VARIAZIONI A TUTTO IL MESE DI DICEMBRE 2009 2	PREVISIONI AGGIORNATE DI COMPETENZA 3 = (1+2)	IMPEGNI A TUTTO IL MESE DI DICEMBRE 2009 4	
TITOLO I - SPESE CORRENTI						
ECONOMIA E FINANZE		296.532.362.782,00	-1.669.021.710,00	294.863.341.072,00	281.368.689.628,51	
FUNZIONAMENTO		5.482.311.448,00	564.310.162,00	6.046.621.610,00	5.210.465.458,80	
INTERVENTI		184.010.556.178,00	4.716.394.369,00	188.726.950.547,00	184.615.983.688,34	
ONERI COMUNI DI PARTE CORRENTE		25.107.340.730,00	-4.533.656.860,00	20.573.683.870,00	17.849.276.573,63	
ONERI DEL DEBITO PUBBLICO		81.932.154.426,00	-2.416.069.381,00	79.516.085.045,00	73.692.963.907,74	
SVILUPPO ECONOMICO		647.558.487,00	147.384.344,88	794.942.831,88	756.808.814,68	
FUNZIONAMENTO		188.668.526,00	116.608.728,41	305.277.254,41	296.870.815,38	
INTERVENTI		355.140.907,00	91.813.871,92	446.954.778,92	439.212.219,37	
ONERI COMUNI DI PARTE CORRENTE		83.449.054,00	-61.038.255,45	22.410.798,55	10.852.384,00	
ONERI DEL DEBITO PUBBLICO		20.300.000,00	0,00	20.300.000,00	9.873.395,93	
LAVORO, SALUTE E POLITICHE SOCIALI		79.891.247.442,00	1.241.821.288,00	81.133.068.730,00	81.001.725.593,34	
FUNZIONAMENTO		590.581.327,00	142.268.677,56	732.850.004,56	666.978.482,53	
INTERVENTI		77.929.617.732,00	2.309.506.962,00	80.239.124.694,00	80.174.960.540,39	
ONERI COMUNI DI PARTE CORRENTE		1.371.048.383,00	-1.209.954.351,56	161.094.031,44	159.786.570,42	


RIEPILOGO DELLA SPESA PER MINISTERO / MACROAGGREGATO						
S P E S E		PREVISIONI INIZIALI DI COMPETENZA 1	VARIAZIONI A TUTTO IL MESE DI DICEMBRE 2009 2	PREVISIONI AGGIORNATE DI COMPETENZA 3 = (1+2)	IMPEGNI A TUTTO IL MESE DI DICEMBRE 2009 4	
GIUSTIZIA		7.325.174.336,00	1.131.830.244,00	8.457.004.580,00	7.976.436.079,52	
FUNZIONAMENTO		5.964.166.300,00	574.519.191,00	6.538.685.491,00	6.045.699.314,96	
INTERVENTI		1.099.417.203,00	702.612.784,00	1.802.029.987,00	1.815.036.976,56	
ONERI COMUNI DI PARTE CORRENTE		261.590.833,00	-145.301.731,00	116.289.102,00	115.697.788,00	
AFFARI ESTERI		2.038.684.694,00	219.844.316,00	2.258.529.010,00	2.088.268.198,28	
FUNZIONAMENTO		968.104.407,00	96.954.915,00	1.065.059.322,00	1.000.349.284,28	
INTERVENTI		1.044.217.644,00	139.677.258,00	1.183.894.902,00	1.078.344.134,45	
ONERI COMUNI DI PARTE CORRENTE		26.362.643,00	-16.787.857,00	9.574.786,00	9.574.779,55	
ISTRUZIONE, UNIVERSITA' E RICERCA		52.918.525.566,00	2.231.488.140,00	55.150.013.706,00	54.058.379.359,27	
FUNZIONAMENTO		43.783.975.598,00	2.163.632.713,82	45.947.608.311,82	44.876.540.391,17	
INTERVENTI		8.760.087.622,00	226.776.387,18	8.986.864.009,18	8.966.297.605,56	
ONERI COMUNI DI PARTE CORRENTE		374.462.346,00	-158.920.961,00	215.541.385,00	215.541.362,54	
INTERNO		24.863.707.287,00	3.982.247.078,00	28.845.954.365,00	28.530.665.617,04	
FUNZIONAMENTO		9.615.779.125,00	1.593.086.078,00	11.208.865.203,00	10.981.636.414,50	
INTERVENTI		14.941.958.207,00	2.495.868.941,00	17.437.827.148,00	17.342.347.439,53	

RIEPILOGO DELLA SPESA PER MINISTERO / MACROAGGREGATO						
S P E S E		1	2	3 = (1+2)	4	
		PREVISIONI INIZIALI DI COMPETENZA	VARIAZIONI A TUTTO IL MESE DI DICEMBRE 2009	PREVISIONI AGGIORNATE DI COMPETENZA	IMPEGNI A TUTTO IL MESE DI DICEMBRE 2009	
ONERI COMUNI DI PARTE CORRENTE		305.969.955,00	-106.707.941,00	199.262.014,00	206.681.763,01	
AMBIENTE E TUTELA DEL TERRITORIO E DEL MARE		364.659.687,00	27.301.369,94	391.961.056,94	359.615.372,84	
FUNZIONAMENTO		88.777.991,00	21.718.869,09	110.496.860,09	101.172.189,16	
INTERVENTI		249.151.027,00	15.233.176,00	264.384.203,00	256.227.117,51	
ONERI COMUNI DI PARTE CORRENTE		26.730.669,00	-9.650.675,15	17.079.993,85	2.216.066,17	
INFRASTRUTTURE E TRASPORTI		2.403.157.797,00	702.400.618,00	3.105.558.415,00	2.942.750.569,98	
FUNZIONAMENTO		1.037.392.809,00	282.978.144,00	1.320.370.953,00	1.185.296.368,35	
INTERVENTI		1.283.034.938,00	456.474.989,00	1.739.509.927,00	1.714.931.692,21	
ONERI COMUNI DI PARTE CORRENTE		82.730.050,00	-37.052.515,00	45.677.535,00	42.522.509,42	
DIFESA		17.474.503.070,00	2.653.982.277,00	20.128.485.347,00	20.114.027.736,50	
FUNZIONAMENTO		16.037.055.401,00	3.026.993.112,00	19.064.048.513,00	19.050.244.179,32	
INTERVENTI		243.017.403,00	125.631.283,00	368.648.686,00	367.495.282,84	
ONERI COMUNI DI PARTE CORRENTE		1.194.430.266,00	-498.642.118,00	695.788.148,00	696.288.274,34	
POLITICHE AGRICOLE ALIMENTARI E FORESTALI		906.492.837,00	106.942.341,82	1.013.435.178,82	971.692.071,06	
FUNZIONAMENTO		579.973.794,00	38.512.642,82	618.486.436,82	588.787.229,79	

RIEPILOGO DELLA SPESA PER MINISTERO / MACROAGGREGATO				
S P E S E	PREVISIONI INIZIALI DI COMPETENZA 1	VARIAZIONI A TUTTO IL MESE DI DICEMBRE 2009 2	PREVISIONI AGGIORNATE DI COMPETENZA 3 = (1+2)	IMPEGNI A TUTTO IL MESE DI DICEMBRE 2009 4
INTERVENTI	316.087.136,00	74.746.824,00	390.833.960,00	380.858.029,80
ONERI COMUNI DI PARTE CORRENTE	10.431.907,00	-6.317.125,00	4.114.782,00	2.046.811,47
BENI E ATTIVITA' CULTURALI	1.393.161.555,00	46.321.139,11	1.439.482.694,11	1.409.203.838,49
FUNZIONAMENTO	880.432.971,00	117.514.538,90	997.947.509,90	967.878.376,32
INTERVENTI	398.871.317,00	12.447.967,21	411.319.284,21	411.149.397,17
ONERI COMUNI DI PARTE CORRENTE	113.857.267,00	-83.641.367,00	30.215.900,00	30.176.065,00
TOTALE TITOLO I	486.759.235.540,00	10.822.541.446,75	497.581.776.986,75	481.578.262.879,51
TITOLO II - SPESE IN CONTO CAPITALE				
ECONOMIA E FINANZE	25.336.590.530,00	8.317.573.226,00	33.654.163.756,00	32.191.396.868,69
INVESTIMENTI	22.668.315.833,00	-448.173.614,00	22.220.142.219,00	22.158.139.731,48
ALTRE SPESE IN C/CAPITALE	112.317.986,00	5.561.443.070,00	5.673.761.056,00	5.673.761.056,00
ONERI COMUNI DI CONTO CAPITALE	2.555.956.711,00	3.204.303.770,00	5.760.260.481,00	4.359.496.081,21
SVILUPPO ECONOMICO	9.178.882.374,00	-2.785.910.623,88	6.392.971.750,12	6.381.855.249,89
INVESTIMENTI	9.178.882.374,00	-2.808.935.912,88	6.369.946.461,12	6.358.829.963,08

RIEPILOGO DELLA SPESA PER MINISTERO / MACROAGGREGATO		PREVISIONI INIZIALI DI COMPETENZA 1	VARIAZIONI A TUTTO IL MESE DI DICEMBRE 2009 2	PREVISIONI AGGIORNATE DI COMPETENZA 3 = (1+2)	IMPEGNI A TUTTO IL MESE DI DICEMBRE 2009 4
S P E S E					
ONERI COMUNI DI CONTO CAPITALE		0,00	23.025.289,00	23.025.289,00	23.025.286,81
LAVORO, SALUTE E POLITICHE SOCIALI		1.513.632.784,00	392.961.730,00	1.906.594.514,00	1.900.017.655,29
INVESTIMENTI		1.513.632.784,00	388.825.953,00	1.902.458.737,00	1.895.881.878,45
ONERI COMUNI DI CONTO CAPITALE		0,00	4.135.777,00	4.135.777,00	4.135.776,84
GIUSTIZIA		235.566.694,00	69.729.365,00	305.296.059,00	299.619.555,80
INVESTIMENTI		235.566.694,00	69.729.365,00	305.296.059,00	299.619.555,80
AFFARI ESTERI		6.428.955,00	19.009.608,00	25.438.563,00	25.436.924,57
INVESTIMENTI		6.428.955,00	18.531.314,00	24.960.269,00	24.958.633,06
ONERI COMUNI DI CONTO CAPITALE		0,00	478.294,00	478.294,00	478.291,51
ISTRUZIONE, UNIVERSITA' E RICERCA		2.554.379.706,00	605.279.194,00	3.159.658.900,00	3.055.593.558,51
INVESTIMENTI		2.554.379.706,00	602.815.602,00	3.157.195.308,00	3.053.157.448,25
ONERI COMUNI DI CONTO CAPITALE		0,00	2.463.592,00	2.463.592,00	2.436.110,26
INTERNO		2.379.539.876,00	165.939.225,00	2.545.479.101,00	2.430.222.722,62
INVESTIMENTI		2.379.539.876,00	165.006.837,00	2.544.546.713,00	2.429.290.335,12
ONERI COMUNI DI CONTO CAPITALE		0,00	932.388,00	932.388,00	932.387,50

RIEPILOGO DELLA SPESA PER MINISTERO / MACROAGGREGATO				
S P E S E	PREVISIONI INIZIALI DI COMPETENZA 1	VARIAZIONI A TUTTO IL MESE DI DICEMBRE 2009 2	PREVISIONI AGGIORNATE DI COMPETENZA 3 = (1+2)	IMPEGNI A TUTTO IL MESE DI DICEMBRE 2009 4
AMBIENTE E TUTELA DEL TERRITORIO E DEL MARE	900.564.284,00	174.453.924,06	1.075.018.208,06	1.073.455.350,93
INVESTIMENTI	900.564.284,00	149.369.953,06	1.049.934.237,06	1.048.371.382,97
ONERI COMUNI DI CONTO CAPITALE	0,00	25.083.971,00	25.083.971,00	25.083.967,96
INFRASTRUTTURE E TRASPORTI	4.778.407.557,00	2.493.013.640,00	7.271.421.197,00	7.185.674.244,97
INVESTIMENTI	3.441.477.278,00	2.274.406.034,00	5.715.883.312,00	5.633.005.423,08
ONERI COMUNI DI CONTO CAPITALE	1.336.930.279,00	218.607.606,00	1.555.537.885,00	1.552.668.821,89
DIFESA	2.819.774.642,00	268.090.464,00	3.087.865.106,00	3.087.836.218,09
INVESTIMENTI	2.819.774.642,00	268.090.464,00	3.087.865.106,00	3.087.836.218,09
POLITICHE AGRICOLE ALIMENTARI E FORESTALI	568.228.005,00	224.553.392,18	792.781.397,18	792.717.202,02
INVESTIMENTI	568.228.005,00	165.108.737,18	733.336.742,18	733.243.618,01
ONERI COMUNI DI CONTO CAPITALE	0,00	59.444.655,00	59.444.655,00	59.473.584,01
BENI E ATTIVITA' CULTURALI	316.624.775,00	172.919.543,89	489.544.318,89	489.517.284,84
INVESTIMENTI	316.624.775,00	167.155.874,89	483.780.649,89	483.753.619,59
ONERI COMUNI DI CONTO CAPITALE	0,00	5.763.669,00	5.763.669,00	5.763.665,25



RIEPILOGO DELLA SPESA PER MINISTERO / MACROAGGREGATO		PREVISIONI INIZIALI DI COMPETENZA 1	VARIAZIONI A TUTTO IL MESE DI DICEMBRE 2009 2	PREVISIONI AGGIORNATE DI COMPETENZA 3 = (1+2)	IMPEGNI A TUTTO IL MESE DI DICEMBRE 2009 4
S P E S E	TOTALE TITOLO II	50.588.620.182,00	10.117.612.688,25	60.706.232.870,25	58.913.342.836,22
	TOTALE TITOLO I E II	537.347.855.722,00	20.940.154.135,00	558.288.009.857,00	540.491.605.715,73
TITOLO III - RIMBORSO PASSIVITA' FINANZIARIE					
ECONOMIA E FINANZE		215.200.661.701,00	715.052.152,00	215.915.713.853,00	176.129.183.268,22
RIMBORSO DEL DEBITO PUBBLICO		215.200.661.701,00	715.052.152,00	215.915.713.853,00	176.129.183.268,22
SVILUPPO ECONOMICO		36.000.000,00	0,00	36.000.000,00	3.775.167,44
RIMBORSO DEL DEBITO PUBBLICO		36.000.000,00	0,00	36.000.000,00	3.775.167,44
BENI E ATTIVITA' CULTURALI		8.808.714,00	-526.499,00	8.282.215,00	8.282.214,07
RIMBORSO DEL DEBITO PUBBLICO		8.808.714,00	-526.499,00	8.282.215,00	8.282.214,07
TOTALE TITOLO III		215.245.470.415,00	714.525.653,00	215.959.996.068,00	176.141.240.649,73
TOTALE COMPLESSIVO		752.593.326.137,00	21.654.679.788,00	774.248.005.925,00	716.632.846.365,46

RIEPILOGO DELLA SPESA PER TITOLO / MACROAGGREGATO

SPESA	PREVISIONI INIZIALI DI COMPETENZA 1	VARIAZIONI A TUTTO IL MESE DI DICEMBRE 2009 2	PREVISIONI AGGIORNATE DI COMPETENZA 3 = (1+2)	IMPEGNI A TUTTO IL MESE DI DICEMBRE 2009 4
TITOLO I - SPESE CORRENTI	486.759.235.540,00	10.822.541.446,75	497.581.776.986,75	481.578.262.879,51
FUNZIONAMENTO	85.217.219.697,00	8.739.097.772,60	93.956.317.469,60	90.971.918.504,56
INTERVENTI	290.631.157.314,00	11.367.184.812,31	301.998.342.126,31	297.562.846.123,73
ONERI COMUNI DI PARTE CORRENTE	28.958.404.103,00	-6.867.671.757,16	22.090.732.345,84	19.340.660.947,55
ONERI DEL DEBITO PUBBLICO	81.952.454.426,00	-2.416.069.381,00	79.536.385.045,00	73.702.837.303,67
TITOLO II - SPESE IN CONTO CAPITALE	50.588.620.182,00	10.117.612.688,25	60.706.232.870,25	58.913.342.836,22
INVESTIMENTI	46.583.415.206,00	1.011.930.607,25	47.595.345.813,25	47.206.087.806,98
ALTRE SPESE IN C/CAPITALE	112.317.986,00	5.561.443.070,00	5.673.761.056,00	5.673.761.056,00
ONERI COMUNI DI CONTO CAPITALE	3.892.886.990,00	3.544.239.011,00	7.437.126.001,00	6.033.493.973,24
TITOLO III - RIMBORSO PASSIVITA' FINANZIARIE	215.245.470.415,00	714.525.653,00	215.959.996.068,00	176.141.240.649,73
RIMBORSO DEL DEBITO PUBBLICO	215.245.470.415,00	714.525.653,00	215.959.996.068,00	176.141.240.649,73
TOTALE COMPLESSIVO	752.593.326.137,00	21.654.679.788,00	774.248.005.925,00	716.632.846.365,46

PREVISIONI AGGIORNATE DI COMPETENZA PER CLASSIFICAZIONE ECONOMICA / MINISTERO (MIGLIAIA DI EURO)									
MINISTERI	REDDITI DA LAVORO DIPENDENTE	CONSUMI INTERMEDI	IMPOSTE PAGATE SULLA PRODUZIONE	TRASFERIMENTI CORRENTI AD AMMINISTRAZIONI PUBBLICHE	TRASFERIMENTI CORRENTI A FAMIGLIE E ISTITUZIONI SOCIALI PRIVATE	TRASFERIMENTI CORRENTI IMPRESE	TRASFERIMENTI CORRENTI IMPRESE	TRASFERIMENTI CORRENTI IMPRESE	TRASFERIMENTI CORRENTI IMPRESE
ECONOMIA E FINANZE	16.065.178	3.805.007	286.408	112.138.877	5.135.835	2.954.031	2.954.031		
SVILUPPO ECONOMICO	180.870	123.121	10.872	181.337	11.607	167.126	167.126		
LAVORO, SALUTE E POLITICHE SOCIALI	547.189	527.904	33.082	78.924.099	961.528	19.834	19.834		
GIUSTIZIA	5.645.604	1.696.199	426.276	404.351	262.346				
AFFARI ESTERI	859.000	243.128	18.512	35.620	59.755				
ISTRUZIONE, UNIVERSITA' E RICERCA	42.541.705	935.179	2.560.234	8.421.837	6.339	489.661	489.661		
INTERNO	8.563.609	2.638.550	576.391	16.409.272	399.580	61.930	61.930		
AMBIENTE E TUTELA DEL TERRITORIO E DEL MARE	65.094	143.109	4.372	146.651		9.778	9.778		
INFRASTRUTTURE E TRASPORTI	937.046	310.449	47.364	909.664	227	773.882	773.882		
DIFESA	15.664.757	3.025.406	915.074	63.317	5.563				
POLITICHE AGRICOLE ALIMENTARI E FORESTALI	509.526	89.421	35.292	327.033	3.910	43.277	43.277		
BENI E ATTIVITA' CULTURALI	824.253	141.903	50.935	338.876	53.261	14.546	14.546		
IN COMPLESSO	92.403.830	13.679.374	4.974.811	218.300.933	6.899.952	4.534.065	4.534.065		
PREVISIONI INIZIALI DI COMPETENZA	91.370.924	7.709.429	4.864.726	213.379.742	3.802.804	3.304.928	3.304.928		
VARIAZIONI APPORTATE A TUTTO DICEMBRE 2009	1.032.906	5.969.946	110.085	4.921.191	3.097.146	1.229.137	1.229.137		

PREVISIONI AGGIORNATE DI COMPETENZA PER CLASSIFICAZIONE ECONOMICA / MINISTERO							
MINISTERI	(MIGLIAIA DI EURO)						
	TRASFERIMENTI CORRENTIA ESTERO	RISORSE PROPRIE UNIONE EUROPEA	INTERESSI PASSIVI E REDDITI DA CAPITALE	POSTE CORRETTIVE E COMPENSATIVE	AMMORTAMENTI	ALTRE USCITE CORRENTI	TOTALE TITOLO I
ECONOMIA E FINANZE	400.631	17.000.000	79.003.520	53.852.079	1.054.271	3.157.506	294.863.341
SVILUPPO ECONOMICO	48.130		20.440	517		50.921	794.943
LAVORO, SALUTE E POLITICHE SOCIALI	19.652		9	531		99.340	81.133.069
GIUSTIZIA			943			21.287	8.457.005
AFFARI ESTERI	1.036.195		63			6.257	2.258.529
ISTRUZIONE, UNIVERSITA' E RICERCA	2.876		345	8.385		183.453	55.150.014
INTERNO	11.313		122	57.021		128.167	28.845.954
AMBIENTE E TUTELA DEL TERRITORIO E DEL MARE	7.201					15.757	391.961
INFRASTRUTTURE E TRASPORTI	1.108		800	6.802		118.218	3.105.558
DIFESA	158.751		5.083	65.929		224.606	20.128.485
POLITICHE AGRICOLE ALIMENTARI E FORESTALI BENI E ATTIVITA' CULTURALI	635		10			4.330	1.013.435
IN COMPLESSO	1.686.393	17.000.000	79.040.400	53.991.265	1.054.271	4.016.484	497.581.777
PREVISIONI INIZIALI DI COMPETENZA	1.492.989	17.000.000	81.320.133	54.027.902	889.874	7.595.785	486.759.236
VARIAZIONI APPORTATE A TUTTO DICEMBRE 2009	193.404		-2.279.733	-36.637	164.396	-3.579.301	10.822.541

PREVISIONI AGGIORNATE DI COMPETENZA PER CLASSIFICAZIONE ECONOMICA / MINISTERO
(MIGLIAIA DI EURO)


MINISTERI	INVESTIMENTI FISSI LORDE E ACQUISTI DI TERRENI	CONTRIBUTI AGLI INVESTIMENTI AD AMMINI PUBBLICHE	CONTRIBUTI AGLI INVESTIMENTI AD IMPRESE	CONTRIBUTI AGLI INVESTIMENTI A FAMIGLIE E ISTITUZIONI SOCIALI PRIVATE	CONTRIBUTI AGLI INVESTIMENTI A ESTERO	ALTRI TRASFERIMENTI IN CONTO CAPITALE	ACQUISIZIONI DI ATTIVITA' FINANZIARIE	TOTALE TITOLO II	TOTALE TITOLI I E II	PREVISIONI INIZIALI	VARIAZIONI APPORTATE A TUTTO DICEMBRE 2009
ECONOMIA E FINANZE	331.270	12.615.951	7.875.882	21.577	497.195	8.125.986	4.186.302	33.654.164	328.517.505	321.868.953	6.648.552
SVILUPPO ECONOMICO	133.473	1.019.512	3.605.347		8.883	1.452.452	173.304	6.392.972	7.187.915	9.826.441	-2.638.526
LAVORO, SALUTE E POLITICHE SOCIALI	15.267	1.854.795	32.315			4.218		1.906.595	83.039.663	81.404.880	1.634.783
GIUSTIZIA	305.296							305.296	8.762.301	7.560.741	1.201.560
AFFARI ESTERI	24.960					478		25.439	2.283.968	2.045.114	238.854
ISTRUZIONE, UNIVERSITA' E RICERCA	42.316	2.144.695	810.660		139.524	2.464	20.000	3.159.659	58.309.673	55.472.905	2.836.767
INTERNO	812.676	1.731.510	23	337		932		2.545.479	31.391.433	27.243.247	4.148.186
AMBIENTE E TUTELA DEL TERRITORIO E DEL MARE	246.481	525.688	19.303			83.546		1.075.018	1.466.979	1.265.224	201.755
INFRASTRUTTURE E TRASPORTI	1.463.857	2.317.362	1.400.142	15.292	180.640	1.894.128		7.271.421	10.376.980	7.181.565	3.195.414
DIFESA	3.057.930			14	28.188			3.087.865	23.216.350	20.294.278	2.922.073
POLITICHE AGRICOLE ALIMENTARI E FORESTALI	363.620	232.986	135.365			59.445		792.781	1.806.217	1.474.721	331.496
BENI E ATTIVITA' CULTURALI	209.746	46.644	163.407	63.585		6.162		489.544	1.929.027	1.709.786	219.241
IN COMPLESSO	7.006.894	22.489.144	14.042.445	100.805	854.431	11.629.811	4.582.703	60.706.233	558.288.010	537.347.856	20.940.154
PREVISIONI INIZIALI DI COMPETENZA	4.868.007	20.491.366	10.563.781	95.553	204.523	14.015.480	349.911	50.588.620	537.347.856	537.347.856	
VARIAZIONI APPORTATE A TUTTO DICEMBRE 2009	2.138.888	1.997.779	3.478.664	5.252	649.908	-2.385.669	4.232.792	10.117.613	20.940.154		

PREVISIONI AGGIORNATE DI COMPETENZA PER DIVISIONI / MINISTERO (MIGLIAIA DI EURO)											
MINISTERI	SERVIZI GENERALI DELLE PUBBLICHE AMMINISTRAZIONI	DIFESA	ORDINE PUBBLICO E SICUREZZA	AFFARI ECONOMICI	PROTEZIONE DELL'AMBIENTE	ABITAZIONI E ASSETTO TERRITORIALE	SANITA'	ATTIVITA' RICREATIVE CULTURALI E DI CULTO	ISTRUZIONE	PROTEZIONE SOCIALE	TOTALE TITOLO 1
ECONOMIA E FINANZE	233.951.398	675.481	1.480.782	20.877.962	16.755	2.000	6.919.295	3.483.850	119.580	27.336.239	294.863.341
SVILUPPO ECONOMICO	37.357			724.858			20.300	12.429			794.943
LAVORO, SALUTE E POLITICHE SOCIALI	6.751		8.120	2.304.961			1.743.115			77.070.121	81.133.069
GIUSTIZIA			8.452.774							4.231	8.457.005
AFFARI ESTERI	2.236.812			19.902					1.814		2.258.529
ISTRUZIONE, UNIVERSITA' E RICERCA	214.745			5.623					54.929.645		55.150.014
INTERNO	17.730.248	8.658	10.602.709					5.407		498.933	28.845.954
AMBIENTE E TUTELA DEL TERRITORIO E DEL MARE					381.398						391.961
INFRASTRUTTURE E TRASPORTI	299.652		622.069	1.643.715			540.122				3.105.558
DIFESA	78.198	19.977.378	27.700			28.980				16.229	20.128.485
POLITICHE AGRICOLE ALIMENTARI E FORESTALI			298.174	513.797						386	1.013.435
BENI E ATTIVITA' CULTURALI								1.439.483			1.439.483
TOTALE COMPLESSO	254.555.162	20.661.516	21.493.327	26.090.819	598.231	581.665	8.682.710	4.941.168	55.051.040	104.926.139	497.581.777
PREVISIONI INIZIALI DI COMPETENZA	257.725.764	18.949.853	18.833.456	24.354.312	567.143	439.158	8.018.500	4.961.281	52.817.784	100.091.984	486.759.236
VARIAZIONI APPORTATE A TUTTO DICEMBRE 2009	-3.170.603	1.711.663	2.659.871	1.736.507	31.088	142.507	664.210	-20.113	2.233.256	4.834.155	10.822.541

PREVISIONI AGGIORNATE DI COMPETENZA PER DIVISIONI / MINISTERO (MIGLIAIA DI EURO)											
MINISTRI	SERVIZI GENERALI DELLE PUBBLICHE AMMINISTRAZIONI	DIFESA	ORDINE PUBBLICO E SICUREZZA	AFFARI ECONOMICI	PROTEZIONE DELL'AMBIENTE	ABITAZIONI E ASSETTO TERRITORIALE	SANITA'	ATTIVITA' RICREATIVE, CULTURALI E DI CULTO	ISTRUZIONE	PROTEZIONE SOCIALE	TOTALE TITOLO 2
ECONOMIA E FINANZE	12.305.528		451.000	16.392.786	238.081	96.100	1.211.805	275.414		2.683.450	33.654.164
SVILUPPO ECONOMICO	1.520.469			4.786.114		2.000		84.389			6.392.972
LAVORO, SALUTE E POLITICHE SOCIALI				1.702.629			77.344			126.621	1.906.595
GIUSTIZIA			305.296								305.296
AFFARI ESTERI	25.425				13						25.439
ISTRUZIONE, UNIVERSITA' E RICERCA	2.358.182			368.787					432.690		3.159.659
INTERNO	1.746.050	2.118	701.713					42		95.557	2.545.479
AMBIENTE E TUTELA DEL TERRITORIO E DEL MARE	10.668				1.026.701	37.649					1.075.018
INFRASTRUTTURE E TRASPORTI	2.460.873		67.766	2.979.030	4.067	1.759.686					7.271.421
DIFESA	28.188	3.059.677	56.095	727.254							3.087.865
POLITICHE AGRICOLE ALIMENTARI E FORESTALI					9.432						792.781
BENI E ATTIVITA' CULTURALI	1.268							488.276			489.544
IN COMPLESSO	20.456.651	3.061.795	1.581.870	26.956.614	1.278.282	1.895.435	1.289.150	848.121	432.690	2.905.627	60.706.233
PREVISIONI INIZIALI DI COMPETENZA	19.460.421	2.793.577	1.138.781	22.039.684	1.138.508	547.125	1.211.742	682.487	216.127	1.359.968	50.588.620
VARIAZIONI APPORTATE A TUTTO DICEMBRE 2009	996.229	268.218	443.089	4.916.730	139.773	1.348.310	77.407	165.634	216.562	1.545.660	10.117.613

**PREVISIONI AGGIORNATE DI COMPETENZA PER DIVISIONI / MINISTERO
(MIGLIAIA DI EURO)**


MINISTERI	SERVIZI GENERALI DELLE PUBBLICHE AMMINISTRAZIONI	DIFESA	ORDINE PUBBLICO E SICUREZZA	AFFARI ECONOMICI	PROTEZIONE DELL'AMBIENTE	ABITAZIONI E ASSETTO TERRITORIALE	SANITA'	ATTIVITA' RICREATIVE, CULTURALI E DI CULTO	ISTRUZIONE	PROTEZIONE SOCIALE	TOTALE TITOLO 3
ECONOMIA E FINANZE	215.915.714	266.218	443.089	4.916.730	139.773	1.348.310	77.407	165.634	216.562	1.545.660	225.037.097
SVILUPPO ECONOMICO							36.000				36.000
BENI E ATTIVITA' CULTURALI	8.282										8.282
IN COMPLESSO	215.923.996						36.000				215.959.996
PREVISIONI INIZIALI DI COMPETENZA	215.209.470						36.000				215.245.470
VARIAZIONI APPORTATE A TUTTO DICEMBRE 2009	714.526										714.526



PREVISIONI AGGIORNATE DI COMPETENZA PER DIVISIONI / MINISTERO (MIGLIAIA DI EURO)											
MINISTERI	SERVIZI GENERALI DELLE PUBBLICHE AMMINISTRAZIONI	DIFESA	ORDINE PUBBLICO E SICUREZZA	AFFARI ECONOMICI	PROTEZIONE DELL'AMBIENTE	ABITAZIONI E ASSETTO TERRITORIALE	SANITA'	ATTIVITA' RICREATIVE CULTURALI E DI CULTO	ISTRUZIONE	PROTEZIONE SOCIALE	TOTALE SPESE
ECONOMIA E FINANZE	462.172.640	675.481	1.931.782	37.270.748	254.836	98.100	8.131.101	3.759.263	119.580	30.019.688	544.433.219
SVILUPPO ECONOMICO	1.557.825			5.510.971		2.000	56.300	96.818			7.223.915
LAVORO, SALUTE E POLITICHE SOCIALI	6.751		8.120	4.007.591			1.820.459			77.196.742	83.039.663
GIUSTIZIA			8.758.070							4.231	8.762.301
AFFARI ESTERI	2.262.238			19.916					1.814		2.263.968
ISTRUZIONE, UNIVERSITA' E RICERCA	2.572.927			374.411					55.362.335		58.309.673
INTERNO	19.476.298	10.775	11.304.422					5.449		594.490	31.391.433
AMBIENTE E TUTELA DEL TERRITORIO E DEL MARE	10.668				1.408.100		48.211				1.466.979
INFRASTRUTTURE E TRASPORTI	2.760.525		689.835	4.622.744	4.067	2.299.809					10.376.980
DIFESA	106.386	23.037.055	27.700			28.980				16.229	23.216.350
POLITICHE AGRICOLE ALIMENTARI E FORESTALI			355.269	1.241.052	209.510					386	1.806.217
BENI E ATTIVITA' CULTURALI	9.551							1.927.759			1.937.309
IN COMPLESSO	490.935.808	23.723.311	23.075.197	53.047.433	1.876.512	2.477.100	10.007.860	5.785.289	55.483.729	107.831.766	774.248.006
PREVISIONI INIZIALI DI COMPETENZA	492.395.656	21.743.430	19.972.236	46.394.196	1.705.652	986.283	9.266.242	5.643.768	53.033.911	101.451.952	752.593.326
VARIAZIONI APPORTATE A TUTTO DICEMBRE 2009	-1.459.848	1.979.881	3.102.960	6.653.237	170.861	1.490.817	741.618	145.521	2.449.819	6.379.815	21.654.680

RIEPILOGO DELLE ENTRATE E DELLE SPESE

ENTRATE	(COMPETENZA)			
	PREVISIONI INIZIALI DI COMPETENZA 1	VARIAZIONI A TUTTO IL MESE DI DICEMBRE 2009 2	PREVISIONI AGGIORNATE DI COMPETENZA 3 = (1+2)	ACCERTAMENTI O IMPEGNI 4
TITOLO I - ENTRATE TRIBUTARIE	467.173.400.000,00	-26.021.041.633,00	441.152.358.367,00	439.016.678.620,69
TITOLO II - ENTRATE EXTRA-TRIBUTARIE	28.964.204.395,00	7.210.012.529,99	36.174.216.924,99	66.149.609.520,92
ENTRATE CORRENTI (A)	496.137.604.395,00	-18.811.029.103,01	477.326.575.291,99	505.166.288.141,61
TITOLO III - ALIENAZIONE ED AMMORTAMENTO DI BENI	1.350.356.274,00	1.565.812.355,00	2.916.168.629,00	2.630.136.216,17
ENTRATE FINALI (B)	497.487.960.669,00	-17.245.216.748,01	480.242.743.920,99	507.796.424.357,78
DI CUI: OPERAZIONI FINANZIARIE (-)	8.682.000,00	672.188.388,00	680.870.388,00	1.465.173.296,95
ENTRATE FINALI NETTE (C)	497.479.278.669,00	-17.917.405.136,01	479.561.873.532,99	506.331.251.060,83
TITOLO IV - ACCENSIONE DI PRESTITI	255.105.365.468,00	40.967.815.216,01	296.073.180.684,01	269.717.915.083,42
ENTRATE COMPLESSIVE	752.593.326.137,00	23.722.598.466,00	776.315.924.605,00	777.514.339.441,20




RIEPILOGO DELLE ENTRATE E DELLE SPESE

S P E S E	(COMPETENZA)			
	PREVISIONI INIZIALI DI COMPETENZA 1	VARIAZIONI A TUTTO IL MESE DI DICEMBRE 2009 2	PREVISIONI AGGIORNATE DI COMPETENZA 3 = (1+2)	ACCERTAMENTI O IMPEGNI 4
TITOLO I - SPESE CORRENTI (D)	486.759.235.540,00	10.822.541.446,75	497.581.776.986,75	481.578.262.879,51
TITOLO II - SPESE IN CONTO CAPITALE	50.588.620.182,00	10.117.612.668,25	60.706.232.870,25	58.913.342.836,22
SPESE FINALI (E)	537.347.855.722,00	20.940.154.135,00	558.288.009.857,00	540.491.605.715,73
DI CUI: OPERAZIONI FINANZIARIE (-)	349.910.897,00	4.232.792.460,14	4.582.703.357,14	4.582.703.353,45
SPESE FINALI NETTE (F)	536.997.944.825,00	16.707.361.674,86	553.705.306.499,86	535.908.902.362,28
TITOLO III - RIMBORSO PASSIVITA' FINANZIARIE	215.245.470.415,00	714.525.653,00	215.959.996.068,00	176.141.240.649,73
SPESE COMPLESSIVE (G)	752.593.326.137,00	21.654.679.788,00	774.248.005.925,00	716.632.846.365,46
RISULTATI DIFFERENZIALI	9.378.368.855,00	-29.633.570.549,76	-20.255.201.694,76	23.588.025.262,10
1) RISPARMIO PUBBLICO (A-D)	-39.859.895.053,00	-38.185.370.883,01	-78.045.265.936,01	-32.695.181.357,95
2) SALDO NETTO DA FINANZIARE (B-E)	-39.518.666.156,00	-34.624.766.810,87	-74.143.432.966,87	-29.577.651.301,45
3) INDEBITAMENTO NETTO (C-F)	-255.105.365.468,00	-38.899.896.536,01	-294.005.262.004,01	-208.836.422.007,68
4) RICORSO AL MERCATO (B-G)				

DIMOSTRAZIONE DELLE MODIFICHE ALLE RISULTANZE DIFFERENZIALI DEL BILANCIO 2009
PER EFFETTO DELLE VARIAZIONI DISPOSTE NEL MESE DI DICEMBRE 2009

(COMPETENZA)

NORME	RISPARMIO PUBBLICO	SALDO NETTO DA FINANZIARE	INDEBITAMENTO NETTO	RICORSO AL MERCATO	DISAVANZO COMPLESSIVO
PROVVEDIMENTI LEGISLATIVI CON COPERTURA FINANZIARIA A CARICODI DISPONIBILITA' DEL PRECEDENTE ESERCIZIO (L. 468/78, ART. 11-BIS) RIASSEGNAZIONE DI QUOTE DI ENTRATE	-12.811.620,00	-12.811.620,00	-12.811.620,00	-12.811.620,00	-12.811.620,00
DPR 469/99, ART. 2 C. 1	1.036.647.134,00	666.103.456,00	666.103.456,00	-48.696,00	-48.696,00
DPR 469/99, ART.2, 2 COMMA	-18.245.457,00	-70.415.312,00	-69.677.622,00	-70.415.312,00	-70.415.312,00
ASSEGNAZIONI DI FONDI CON PRELEVAMENTO					
DAL FONDO GLOBALE DI PARTE CORRENTE (L. 468/78, ART. 11-BIS)	-7.837.420,00	-7.837.420,00	-7.837.420,00	-7.837.420,00	-7.837.420,00
DAL FONDO DI RISERVA PER SPESE OBBLIGATORIE E D'ORDINE (L. 468/78, ART. 7)	2.826.551,00	0,00	0,00	0,00	0,00
DAL FONDO SPECIALE PER LA RIASSEGNAZIONE DI RESIDUI PASSIVI PERENTI DELLE SPESE IN CONTO CAPITALE (L. 468/78, ART. 8)	0,00	0,00	3.270.416,00	0,00	0,00
RIPARTIZIONI DI FONDI	79.205.585,88	0,00	1.284.413,14	0,00	0,00
PROVVEDIMENTI CON COPERTURA A CARICO DELL'ENTRATA	3.293.398,00	-2.096.706.602,00	3.293.398,00	-2.096.706.602,00	3.293.398,00
MODIFICHE IN DIPENDENZA DI ALTRE NORME	966.100.544,00	-170.043.623,00	-170.043.623,00	-170.043.623,00	-170.043.623,00



DIMOSTRAZIONE DELLE MODIFICHE ALLE RISULTANZE DIFFERENZIALI DEL BILANCIO 2009
PER EFFETTO DELLE VARIAZIONI DISPOSTE NEL MESE DI DICEMBRE 2009 (COMPETENZA)

NORME	RISPARMIO PUBBLICO	SALDO NETTO DA FINANZIARE	INDEBITAMENTO NETTO	RICORSO AL MERCATO	DISAVANZO COMPLESSIVO
FONDI DI RISERVA E SPECIALI	8.406.420,00	7.837.420,00	7.837.420,00	7.837.420,00	7.837.420,00
Totale	2.057.585.135,88	-1.683.873.701,00	421.418.818,14	-2.350.025.853,00	-250.025.853,00



DIMOSTRAZIONE DELLE MODIFICHE ALLE RISULTANZE DIFFERENZIALI DEL BILANCIO 2009 PER EFFETTO DELLE VARIAZIONI DISPOSTE A TUTTO IL MESE DI DICEMBRE 2009						(COMPETENZA)
NORME	RISPARMIO PUBBLICO	SALDO NETTO DA FINANZIARE	INDEBITAMENTO NETTO	RICORSO AL MERCATO	DISAVANZO COMPLESSIVO	
RISULTANZE INIZIALI	9.378.368.855,00	-39.859.895.053,00	-39.518.666.156,00	-255.105.365.468,00		
ASSETTAMENTO DEL BILANCIO DELLO STATO E DEI BILANCI DELLE AZIENDE AUTONOME PER L'ANNO FINANZIARIO 2008	-32.701.934.086,01	-36.547.861.590,01	-36.547.861.590,01	-36.596.235.091,01	321.580.125,00 ✓	
PROVVEDIMENTI LEGISLATIVI CON COPERTURA FINANZIARIA A CARICHI DI DISPONIBILITA' DEL PRECEDENTE ESERCIZIO (L. 468/78, ART. 11-BIS)	-12.820.600,00	-12.820.600,00	-12.820.600,00	-12.820.600,00	-12.820.600,00 ✓	
RIASSEGNAZIONE DI QUOTE DI ENTRATE						
DPR 469/99, ART. 2 C. 1	2.225.147.725,00	647.999.196,00	96.965.313,00	-14.673.409,00	-14.673.409,00	
DPR 469/99, ART.2, 2 COMMA	-883.081.004,00	-1.113.954.230,00	-1.077.339.545,00	-1.117.433.777,00	-1.117.433.777,00	
ASSEGNAZIONI DI FONDI CON PRELEVAMENTO						
DAL FONDO GLOBALE DI PARTE CORRENTE (L. 468/78, ART. 11-BIS)	-9.221.510,00	-9.292.310,00	-9.292.310,00	-9.292.310,00	-9.292.310,00	
DAL FONDO DI RISERVA PER SPESE OBBLIGATORIE E D'ORDINE (L. 468/78, ART. 7)	72.908.950,00	0,00	0,00	0,00	0,00	
DAL FONDO DI RISERVA PER SPESE IMPREVISTE (L. 468/78 ART. 9)	173.000.000,00	0,00	0,00	0,00	0,00	
DAL FONDO SPECIALE PER LA RIASSEGNAZIONE DI RESIDUI PASSIVI PERENTI DELLE SPESE IN CONTO CAPITALE (L. 468/78, ART. 8)	0,00	0,00	18.534.710,00	0,00	0,00	


DIMOSTRAZIONE DELLE MODIFICHE ALLE RISULTANZE DIFFERENZIALI DEL BILANCIO 2009
PER EFFETTO DELLE VARIAZIONI DISPOSTE A TUTTO IL MESE DI DICEMBRE 2009
(COMPETENZA)

NORME	RISPARMIO PUBBLICO	SALDO NETTO DA FINANZIARE	INDEBITAMENTO NETTO	RICORSO AL MERCATO	DISAVANZO COMPLESSIVO
RIPARTIZIONI DI FONDI	-1.354.451.874,75	600.000.060,00	606.488.620,14	600.000.060,00	600.000.060,00
PROVVEDIMENTI CON COPERTURA A CARICO DELL'ENTRATA	675.451.613,00	-1.446.706.602,00	3.293.398,00	-1.446.706.602,00	3.293.398,00
MODIFICHE IN DIPENDENZA DI ALTRE NORME	2.101.160.007,00	-309.936.037,00	2.290.063.963,00	-309.936.037,00	2.290.063.963,00
FONDI DI RISERVA E SPECIALI	80.270.230,00	7.201.230,00	7.201.230,00	7.201.230,00	7.201.230,00
RISULTANZE AL 31 DICEMBRE 2009	-20.255.201.694,76	-78.045.265.936,01	-74.143.432.966,87	-294.005.262.004,01	2.067.918.680,00



RIEPILOGO DELLE ENTRATE

ENTRATE		PREVISIONI INIZIALI DI CASSA DICEMBRE 2009 1	VARIAZIONI A TUTTO IL MESE DI DICEMBRE 2009 2	PREVISIONI AGGIORNATE DI CASSA DICEMBRE 2009 3 = (1+2)
TITOLO I - ENTRATE TRIBUTARIE				
CATEGORIA I - IMPOSTE SUL PATRIMONIO E SUL REDDITO				
Entrate derivanti dall'attività ordinaria di gestione				
Entrate derivanti dall'attività di accertamento e controllo				
CATEGORIA II - TASSE ED IMPOSTE SUGLI AFFARI				
Entrate derivanti dall'attività ordinaria di gestione				
Entrate derivanti dall'attività di accertamento e controllo				
CATEGORIA III - IMPOSTE SULLA PRODUZIONE, SUI CONSUMI E DOGANE				
Entrate derivanti dall'attività ordinaria di gestione				
Entrate derivanti dall'attività di accertamento e controllo				
CATEGORIA IV - MONOPOLI				
Entrate derivanti dall'attività ordinaria di gestione				
Entrate derivanti dall'attività di accertamento e controllo				
CATEGORIA V - LOTTO, LOTTERIE ED ALTRE ATTIVITÀ DI GIUOCO				
Entrate derivanti dall'attività ordinaria di gestione				
Entrate derivanti dall'attività di accertamento e controllo				
TOTALE TITOLO I				
				420.023.858.367,00



RIEPILOGO DELLE ENTRATE

ENTRATE	PREVISIONI INIZIALI DI CASSA DICEMBRE 2009 1	VARIAZIONI A TUTTO IL MESE DI DICEMBRE 2009 2	PREVISIONI AGGIORNATE DI CASSA DICEMBRE 2009 3 = (1+2)
TITOLO II - ENTRATE EXTRA-TRIBUTARIE			
CATEGORIA VI - PROVENTI SPECIALI	652.397.425,00	69.730.575,16	722.128.000,16
CATEGORIA VII - PROVENTI DI SERVIZI PUBBLICI MINORI	3.100.453.000,00	3.652.180.460,65	6.752.633.460,65
CATEGORIA VIII - PROVENTI DEI BENI DELLO STATO	229.200.000,00	-9.632.000,00	219.568.000,00
CATEGORIA IX - PRODOTTI NETTI DI AZIENDE AUTONOME ED UTILI DI GESTIONI	1.660.000.000,00	304.992.839,00	1.964.992.839,00
CATEGORIA X - INTERESSI SU ANTICIPAZIONI E CREDITI VARI DEL TESORO	3.896.890.000,00	336.085.981,00	4.232.975.981,00
CATEGORIA XI - RICUPERI, RIMBORSI E CONTRIBUTI	10.108.761.471,00	2.900.860.308,02	13.009.621.779,02
CATEGORIA XII - PARTITE CHE SI COMPENSANO NELLA SPESA	2.718.632.499,00	8.220.000,00	2.726.852.499,00
TITOLETTI	22.366.334.395,00	7.262.438.163,83	29.628.772.558,83
TITOLI	469.917.734.395,00	-20.265.103.469,17	449.652.630.925,83
TITOLO III - ALIENAZIONE ED AMMORTAMENTO DI BENI PATRIMONIALI E RISCOSSIONE DI CREDITI			
CATEGORIA XIII - VENDITA DI BENI ED AFFRANCAZIONE DI CANONI	451.800.000,00	679.227.741,00	1.131.027.741,00

RIEPILOGO DELLE ENTRATE

ENTRATE	PREVISIONI INIZIALI DI CASSA DICEMBRE 2009 1	VARIAZIONI A TUTTO IL MESE DI DICEMBRE 2009 2	PREVISIONI AGGIORNATE DI CASSA DICEMBRE 2009 3 = (1+2)
CATEGORIA XIV - AMMORTAMENTO DI BENI PATRIMONIALI	889.874.274,00	164.396.226,00	1.054.270.500,00
CATEGORIA XV - RIMBORSO DI ANTICIPAZIONI E DI CREDITI VARI DEL TESORO	8.682.000,00	672.188.388,00	680.870.388,00
TOTALE TITOLO III	1.350.356.274,00	1.515.812.355,00	2.866.168.629,00
TOTALE TITOLI I II E III	471.268.090.669,00	-18.749.291.114,17	452.518.799.554,83
TITOLO IV - ACCENSIONE DI PRESTITI			
ACCENSIONE DI PRESTITI	301.372.350.008,00	51.738.766.933,28	353.111.116.941,28
TOTALE TITOLO IV	301.372.350.008,00	51.738.766.933,28	353.111.116.941,28
TOTALE COMPLESSIVO	772.640.440.677,00	32.989.475.819,11	805.629.916.496,11



RIEPILOGO DELLA SPESA PER MINISTERO / MACROAGGREGATO		PREVISIONI INIZIALI DI CASSA 1	VARIAZIONI A TUTTO IL MESE DI DICEMBRE 2009 2	PREVISIONI AGGIORNATE DI CASSA 3 = (1+2)
S P E S E				
TITOLO I - SPESE CORRENTI				
ECONOMIA E FINANZE		313.368.273.894,00	-12.554.687.625,21	300.813.586.268,79
FUNZIONAMENTO		5.506.830.083,00	1.150.682.714,68	6.657.512.797,68
INTERVENTI		184.191.806.205,00	4.031.547.488,09	188.223.353.693,09
ONERI COMUNI DI PARTE CORRENTE		41.737.483.180,00	-15.751.003.584,00	25.986.479.596,00
ONERI DEL DEBITO PUBBLICO		81.932.154.426,00	-1.985.914.243,98	79.946.240.182,02
SVILUPPO ECONOMICO		676.882.213,00	626.833.307,88	1.303.715.520,88
FUNZIONAMENTO		189.522.318,00	154.732.402,41	344.254.720,41
INTERVENTI		383.610.841,00	530.265.285,92	913.876.126,92
ONERI COMUNI DI PARTE CORRENTE		83.449.054,00	-55.942.647,45	27.506.406,55
ONERI DEL DEBITO PUBBLICO		20.300.000,00	-2.221.733,00	18.078.267,00
LAVORO, SALUTE E POLITICHE SOCIALI		79.962.611.532,00	2.246.486.034,00	82.209.097.566,00
FUNZIONAMENTO		594.521.327,00	360.371.347,56	954.892.674,56
INTERVENTI		77.997.022.822,00	3.090.176.739,00	81.087.199.561,00
ONERI COMUNI DI PARTE CORRENTE		1.371.067.383,00	-1.204.062.052,56	167.005.330,44


RIEPILOGO DELLA SPESA PER MINISTERO / MACROAGGREGATO		PREVISIONI INIZIALI DI CASSA 1	VARIAZIONI A TUTTO IL MESE DI DICEMBRE 2009 2	PREVISIONI AGGIORNATE DI CASSA 3 = (1+2)
S P E S E				
GIUSTIZIA		7.347.929.634,00	1.537.392.538,00	8.885.322.172,00
FUNZIONAMENTO		5.986.569.524,00	935.926.656,00	6.922.496.180,00
INTERVENTI		1.099.763.770,00	764.505.510,00	1.864.269.280,00
ONERI COMUNI DI PARTE CORRENTE		261.596.340,00	-163.039.628,00	98.556.712,00
AFFARI ESTERI		2.038.684.694,00	341.723.085,00	2.380.407.779,00
FUNZIONAMENTO		968.104.407,00	157.949.558,00	1.126.053.965,00
INTERVENTI		1.044.217.644,00	202.381.517,00	1.246.599.161,00
ONERI COMUNI DI PARTE CORRENTE		26.362.643,00	-18.607.990,00	7.754.653,00
ISTRUZIONE, UNIVERSITA' E RICERCA		52.931.194.768,00	4.040.944.890,00	56.972.139.658,00
FUNZIONAMENTO		43.791.886.636,00	2.723.222.211,31	46.515.108.847,31
INTERVENTI		8.764.845.786,00	1.444.055.037,18	10.208.900.823,18
ONERI COMUNI DI PARTE CORRENTE		374.462.346,00	-126.332.358,49	248.129.987,51
INTERNO		24.685.135.905,00	5.497.969.378,00	30.183.105.283,00
FUNZIONAMENTO		9.453.615.073,00	2.437.922.148,00	11.891.537.221,00
INTERVENTI		14.925.550.877,00	3.108.954.203,00	18.034.505.080,00

RIEPILOGO DELLA SPESA PER MINISTERO / MACROAGGREGATO				
S P E S E		PREVISIONI INIZIALI DI CASSA 1	VARIAZIONI A TUTTO IL MESE DI DICEMBRE 2009 2	PREVISIONI AGGIORNATE DI CASSA 3 = (1+2)
ONERI COMUNI DI PARTE CORRENTE		305.969.955,00	-48.906.973,00	257.062.982,00
AMBIENTE E TUTELA DEL TERRITORIO E DEL MARE		364.794.934,00	196.943.921,94	561.738.855,94
FUNZIONAMENTO		88.777.991,00	98.764.829,09	187.542.820,09
INTERVENTI		249.286.274,00	103.857.468,00	353.143.742,00
ONERI COMUNI DI PARTE CORRENTE		26.730.669,00	-5.678.375,15	21.052.293,85
INFRASTRUTTURE E TRASPORTI		2.460.403.068,00	1.591.880.255,00	4.052.283.323,00
FUNZIONAMENTO		1.043.435.580,00	428.364.375,00	1.471.799.955,00
INTERVENTI		1.334.235.938,00	1.207.714.757,00	2.541.950.695,00
ONERI COMUNI DI PARTE CORRENTE		82.731.550,00	-44.198.877,00	38.532.673,00
DIFESA		17.472.226.210,00	3.481.071.554,00	20.953.297.764,00
FUNZIONAMENTO		16.073.222.609,00	3.896.118.103,00	19.969.340.712,00
INTERVENTI		204.573.335,00	210.774.614,00	415.347.949,00
ONERI COMUNI DI PARTE CORRENTE		1.194.430.266,00	-625.821.163,00	568.609.103,00
POLITICHE AGRICOLE ALIMENTARI E FORESTALI		939.515.949,00	250.005.428,36	1.189.521.377,36
FUNZIONAMENTO		596.482.608,00	151.457.974,15	747.940.582,15

RIEPILOGO DELLA SPESA PER MINISTERO / MACROAGGREGATO				
S P E S E				
		PREVISIONI INIZIALI DI CASSA 1	VARIAZIONI A TUTTO IL MESE DI DICEMBRE 2009 2	PREVISIONI AGGIORNATE DI CASSA 3 = (1+2)
INTERVENTI		329.386.699,00	107.510.708,21	436.897.407,21
ONERI COMUNI DI PARTE CORRENTE		13.646.642,00	-8.963.254,00	4.683.388,00
BENI E ATTIVITA' CULTURALI		1.438.368.826,00	212.352.931,11	1.650.721.757,11
FUNZIONAMENTO		893.377.484,00	282.105.837,90	1.175.483.321,90
INTERVENTI		423.132.335,00	48.962.797,21	472.095.132,21
ONERI COMUNI DI PARTE CORRENTE		121.859.007,00	-118.705.704,00	3.153.303,00
	TOTALE TITOLO I	503.686.021.627,00	7.468.915.698,08	511.154.937.325,08
TITOLO II - SPESE IN CONTO CAPITALE				
ECONOMIA E FINANZE		25.475.330.574,00	9.839.511.291,73	35.314.841.865,73
INVESTIMENTI		22.807.055.877,00	2.629.932.008,73	25.436.987.885,73
ALTRE SPESE IN C/CAPITALE		112.317.986,00	3.709.826.943,00	3.822.144.929,00
ONERI COMUNI DI CONTO CAPITALE		2.555.956.711,00	3.499.752.340,00	6.055.709.051,00
SVILUPPO ECONOMICO		10.233.992.151,00	-727.729.201,88	9.506.262.949,12
INVESTIMENTI		10.233.992.151,00	-750.777.499,88	9.483.214.651,12

RIEPILOGO DELLA SPESA PER MINISTERO / MACROAGGREGATO

S P E S E		PREVISIONI INIZIALI DI CASSA 1	VARIAZIONI A TUTTO IL MESE DI DICEMBRE 2009 2	PREVISIONI AGGIORNATE DI CASSA 3 = (1+2)
ONERI COMUNI DI CONTO CAPITALE		0,00	23.048.298,00	23.048.298,00
LAVORO, SALUTE E POLITICHE SOCIALI		2.270.904.262,00	1.429.851.067,00	3.700.755.329,00
INVESTIMENTI		2.270.904.262,00	1.425.715.290,00	3.696.619.552,00
ONERI COMUNI DI CONTO CAPITALE		0,00	4.135.777,00	4.135.777,00
GIUSTIZIA		235.566.694,00	294.267.025,00	529.833.719,00
INVESTIMENTI		235.566.694,00	294.267.025,00	529.833.719,00
AFFARI ESTERI		6.428.955,00	45.539.167,00	51.968.122,00
INVESTIMENTI		6.428.955,00	45.060.873,00	51.489.828,00
ONERI COMUNI DI CONTO CAPITALE		0,00	478.294,00	478.294,00
ISTRUZIONE, UNIVERSITA' E RICERCA		2.706.080.381,00	1.828.869.916,00	4.534.950.297,00
INVESTIMENTI		2.706.080.381,00	1.826.406.324,00	4.532.486.705,00
ONERI COMUNI DI CONTO CAPITALE		0,00	2.463.592,00	2.463.592,00
INTERNO		2.379.571.189,00	862.619.569,00	3.262.190.758,00
INVESTIMENTI		2.379.571.189,00	861.687.181,00	3.261.258.370,00
ONERI COMUNI DI CONTO CAPITALE		0,00	932.388,00	932.388,00




RIEPILOGO DELLA SPESA PER MINISTERO / MACROAGGREGATO			
S P E S E	PREVISIONI INIZIALI DI CASSA 1	VARIAZIONI A TUTTO IL MESE DI DICEMBRE 2009 2	PREVISIONI AGGIORNATE DI CASSA 3 = (1+2)
AMBIENTE E TUTELA DEL TERRITORIO E DEL MARE	1.019.041.109,00	490.895.358,06	1.509.936.467,06
INVESTIMENTI	1.019.041.109,00	465.308.174,06	1.484.349.283,06
ONERI COMUNI DI CONTO CAPITALE	0,00	25.587.184,00	25.587.184,00
INFRASTRUTTURE E TRASPORTI	5.050.785.738,00	4.817.038.794,00	9.867.824.532,00
INVESTIMENTI	3.713.854.959,00	4.646.106.648,00	8.359.961.607,00
ONERI COMUNI DI CONTO CAPITALE	1.336.930.779,00	170.932.146,00	1.507.862.925,00
DIFESA	2.826.774.642,00	-309.757.019,00	2.517.017.623,00
INVESTIMENTI	2.826.774.642,00	-309.757.019,00	2.517.017.623,00
ONERI COMUNI DI CONTO CAPITALE	0,00	0,00	0,00
POLITICHE AGRICOLE ALIMENTARI E FORESTALI	763.609.177,00	673.532.404,23	1.437.141.581,23
INVESTIMENTI	761.589.856,00	614.087.745,61	1.375.677.601,61
ONERI COMUNI DI CONTO CAPITALE	2.019.321,00	59.444.658,62	61.463.979,62
BENI E ATTIVITA' CULTURALI	736.374.468,00	223.879.927,89	960.254.395,89
INVESTIMENTI	736.374.468,00	218.116.258,89	954.490.726,89
ONERI COMUNI DI CONTO CAPITALE	0,00	5.763.669,00	5.763.669,00

RIEPILOGO DELLA SPESA PER MINISTERO / MACROAGGREGATO			
S P E S E	PREVISIONI INIZIALI DI CASSA 1	VARIAZIONI A TUTTO IL MESE DI DICEMBRE 2009 2	PREVISIONI AGGIORNATE DI CASSA 3 = (1+2)
TOTALE TITOLO II	53.704.459.340,00	19.488.518.299,03	73.192.977.639,03
TOTALE TITOLO I E II	557.390.480.967,00	26.957.433.997,11	584.347.914.964,11
TITOLO III - RIMBORSO PASSIVITA' FINANZIARIE			
ECONOMIA E FINANZE	215.201.661.701,00	1.342.987.542,00	216.544.649.243,00
RIMBORSO DEL DEBITO PUBBLICO	215.201.661.701,00	1.342.987.542,00	216.544.649.243,00
SVILUPPO ECONOMICO	36.000.000,00	0,00	36.000.000,00
RIMBORSO DEL DEBITO PUBBLICO	36.000.000,00	0,00	36.000.000,00
BENI E ATTIVITA' CULTURALI	12.298.009,00	-526.499,00	11.771.510,00
RIMBORSO DEL DEBITO PUBBLICO	12.298.009,00	-526.499,00	11.771.510,00
TOTALE TITOLO III	215.249.959.710,00	1.342.461.043,00	216.592.420.753,00
TOTALE COMPLESSIVO	772.640.440.677,00	28.299.895.040,11	800.940.335.717,11

RIEPILOGO DELLA SPESA PER TITOLO / MACROAGGREGATO

SPESA	PREVISIONI INIZIALI DI CASSA 1	VARIAZIONI TUTTO IL MESE DI DICEMBRE 2009 2	PREVISIONI AGGIORNATE DI CASSA 3 = (1+2)
TITOLO I - SPESE CORRENTI	503.686.021.627,00	7.468.915.698,08	511.154.937.325,08
FUNZIONAMENTO	85.186.345.640,00	12.777.618.157,10	97.963.963.797,10
INTERVENTI	290.947.432.526,00	14.850.696.124,61	305.798.128.650,61
ONERI COMUNI DI PARTE CORRENTE	45.599.789.035,00	-18.171.262.606,65	27.428.526.428,35
ONERI DEL DEBITO PUBBLICO	81.952.454.426,00	-1.988.135.976,98	79.964.318.449,02
TITOLO II - SPESE IN CONTO CAPITALE	53.704.459.340,00	19.488.518.299,03	73.192.977.639,03
INVESTIMENTI	49.697.234.543,00	11.986.153.009,41	61.683.387.552,41
ALTRE SPESE IN C/CAPITALE	112.317.986,00	3.709.826.943,00	3.822.144.929,00
ONERI COMUNI DI CONTO CAPITALE	3.894.906.811,00	3.792.538.346,62	7.687.445.157,62
TITOLO III - RIMBORSO PASSIVITA' FINANZIARIE	215.249.959.710,00	1.342.461.043,00	216.592.420.753,00
RIMBORSO DEL DEBITO PUBBLICO	215.249.959.710,00	1.342.461.043,00	216.592.420.753,00
TOTALE COMPLESSIVO	772.640.440.677,00	28.299.895.040,11	800.940.335.717,11



PREVISIONI AGGIORNATE DI CASSA PER CLASSIFICAZIONE ECONOMICA / MINISTERO (MIGLIAIA DI EURO)									
MINISTERI	REDDITI DAL LAVORO DIPENDENTE	CONSUMI INTERMEDI	IMPOSTE PAGATE SULLA PRODUZIONE	TRASFERIMENTI CORRENTI AD AMMINISTRAZIONI PUBBLICHE	TRASFERIMENTI CORRENTI A FAMIGLIE E ISTITUZIONI SOCIALI PRIVATE	TRASFERIMENTI CORRENTI IMPRESE	TRASFERIMENTI CORRENTI CORRENTIA		
ECONOMIA E FINANZE	17.319.232	5.013.895	305.561	110.860.073	5.471.884	3.697.776			
SVILUPPO ECONOMICO	196.708	515.566	11.734	180.878	19.157	260.840			
LAVORO, SALUTE E POLITICHE SOCIALI	578.329	784.119	35.951	79.323.769	1.324.255	22.798			
GIUSTIZIA	5.829.077	1.873.555	430.831	455.014	271.041				
AFFARI ESTERI	869.015	299.281	19.436	35.620	64.674				
ISTRUZIONE, UNIVERSITA' E RICERCA	42.579.694	1.500.085	2.581.094	9.566.778	6.339	552.670			
INTERNO	9.069.250	2.776.481	610.091	16.940.662	509.927	61.930			
AMBIENTE E TUTELA DEL TERRITORIO E DEL MARE	67.934	275.542	4.467	178.003		9.778			
INFRASTRUTTURE E TRASPORTI	974.220	446.880	51.085	1.560.191	294	874.540			
DIFESA	16.005.844	3.651.562	929.374	63.317	7.531				
POLITICHE AGRICOLE ALIMENTARI E FORESTALI	573.846	161.067	38.626	332.566	8.376	65.580			
BENI E ATTIVITA' CULTURALI	914.383	190.350	58.409	376.150	69.530	16.326			
IN COMPLESSO	94.977.533	17.488.385	5.056.659	219.873.022	7.753.008	5.562.237			
PREVISIONI INIZIALI DI CASSA	93.064.117	7.657.382	4.864.726	213.601.440	3.820.541	3.325.159			
VARIAZIONI APPORTATE A TUTTO DICEMBRE 2009	1.913.416	9.831.003	191.932	6.271.581	3.932.467	2.237.078			

PREVISIONI AGGIORNATE DI CASSA PER CLASSIFICAZIONE ECONOMICA / MINISTERO (MIGLIAIA DI EURO)							TOTALE TITOLO I
MINISTERI	TRASFERIMENTI CORRENTI A ESTERO	RISORSE PROPRIE UNIONE EUROPEA	INTERESSI PASSIVI E REDDITI DA CAPITALE	POSTE CORRETTIVE E COMPENSATIVE	AMMORTAMENTI	ALTRE USCITE CORRENTI	
ECONOMIA E FINANZE	437.461	17.000.000	79.042.363	54.473.482	1.054.271	6.137.590	300.813.566
SVILUPPO ECONOMICO	48.130		18.245	523		51.936	1.303.716
LAVORO, SALUTE E POLITICHE SOCIALI	19.552		148	531		119.646	82.209.098
GIUSTIZIA			3.476			22.329	8.885.322
AFFARI ESTERI	1.085.460		324			6.598	2.380.408
ISTRUZIONE, UNIVERSITA' E RICERCA	3.671		712	16.769		184.327	56.972.140
INTERNO	11.313		142	65.021		138.289	30.183.105
AMBIENTE E TUTELA DEL TERRITORIO E DEL MARE	9.201					16.814	561.739
INFRASTRUTTURE E TRASPORTI	1.116		801	8.001		135.155	4.052.283
DIFESA	158.425		5.083	65.945		66.216	20.953.298
POLITICHE AGRICOLE ALIMENTARI E FORESTALI	658		11			8.791	1.189.521
BENI E ATTIVITA' CULTURALI			15.528	2		10.044	1.650.722
IN COMPLESSO	1.774.988	17.000.000	79.086.831	54.630.273	1.054.271	6.897.733	511.154.937
PREVISIONI INIZIALI DI CASSA	1.502.451	17.000.000	81.329.084	54.027.907	889.874	22.603.340	503.686.022
VARIAZIONI APPORTATE A TUTTO DICEMBRE 2009	272.537		-2.242.253	602.365	164.396	-15.705.608	7.468.916

MINISTERI	PREVISIONI AGGIORNATE DI CASSA PER CLASSIFICAZIONE ECONOMICA / MINISTERO (MIGLIAIA DI EURO)											PREVISIONI INIZIALI	VARIAZIONI APPORTATE A TUTTO DICEMBRE 2009
	INVESTIMENTI FISSI LORO ACQUISTI DI TERRENI	CONTRIBUTI AGLI INVESTIMENTI AD AMMINI PUBBLICHE	CONTRIBUTI AGLI INVESTIMENTI AD IMPRESE	CONTRIBUTI AGLI INVESTIMENTI AGLI INVESTIMENTI A ESTERO	CONTRIBUTI AGLI INVESTIMENTI A FAMIGLIE E ISTITUZIONI SOCIALI PRIVATE	ALTRI TRASFERIMENTI IN CONTO CAPITALE	ACQUISIZIONI DI ATTIVITA' FINANZIARIE	TOTALE TITOLO II	TOTALE TITOLI E II				
ECONOMIA E FINANZE	391.227	13.739.398	8.213.443	405.665	22.064	10.181.530	2.361.515	35.314.842	336.128.428	338.843.604	-2.715.176		
SVILUPPO ECONOMICO	418.946	2.978.779	5.615.855	22.804	660	345.458	123.761	9.506.263	10.809.978	10.910.874	-100.896		
LAVORO, SALUTE E POLITICHE SOCIALI	26.155	3.636.434	33.949			4.218		3.700.755	85.909.853	82.233.516	3.676.337		
GIUSTIZIA	529.834							529.834	9.415.156	7.583.496	1.831.660		
AFFARI ESTERI	49.790	1.700				478		51.968	2.432.376	2.045.114	387.262		
ISTRUZIONE, UNIVERSITA' E RICERCA	87.131	2.338.756	1.823.378	143.362		2.464	139.860	4.534.950	61.507.090	55.637.275	5.869.815		
INTERNO	1.186.642	2.074.256	23		337	932		3.262.191	33.445.296	27.064.707	6.380.589		
AMBIENTE E TUTELA DEL TERRITORIO E DEL MARE	480.458	726.126	19.303			84.049	200.000	1.509.836	2.071.675	1.383.836	687.839		
INFRASTRUTTURE E TRASPORTI	2.435.344	3.420.756	1.905.585	180.640	19.047	1.906.453		9.867.825	13.920.108	7.511.189	6.408.919		
DIFESA	2.487.840				15	28.188		2.517.018	23.470.315	20.299.001	3.171.315		
POLITICHE AGRICOLE ALIMENTARI E FORESTALI	462.564	471.089	412.007		580	61.464	29.438	1.437.142	2.626.663	1.703.125	923.538		
BENI E ATTIVITA' CULTURALI	509.367	78.840	231.115		133.314	7.618		960.254	2.610.976	2.174.743	436.233		
IN COMPLESSO	9.065.298	29.466.133	18.254.659	780.659	176.016	12.594.664	2.855.549	73.192.978	584.347.915	557.390.481	26.957.434		
PREVISIONI INIZIALI DI CASSA	5.301.051	21.633.821	11.713.761	347.082	160.414	14.017.622	530.707	53.704.459	557.390.481	557.390.481			
VARIAZIONI APPORTATE A TUTTO DICEMBRE 2009	3.764.247	7.832.312	6.540.897	433.577	15.601	-1.422.958	2.324.841	19.488.518	26.957.434				

PREVISIONI AGGIORNATE DI CASSA PER DIVISIONI / MINISTERO (MIGLIAIA DI EURO)											
MINISTERI	SERVIZI GENERALI DELLE PUBBLICHE AMMINISTRAZIONI	DIFESA	ORDINE PUBBLICO E SICUREZZA	AFFARI ECONOMICI	PROTEZIONE DELL'AMBIENTE	ABITAZIONI E ASSETTO TERRITORIALE	SANITA'	ATTIVITA' RICREATIVE CULTURALI E DI CULTO	ISTRUZIONE	PROTEZIONE SOCIALE	TOTALE TITOLO 1
ECONOMIA E FINANZE	238.161.616	857.346	1.541.043	21.762.459	16.755	2.000	6.951.619	3.612.067	154.937	27.753.745	300.813.586
SVILUPPO ECONOMICO	43.539			1.229.542			18.078	12.555			1.303.716
LAVORO, SALUTE E POLITICHE SOCIALI	18.672		8.240	2.398.216			2.192.240			77.591.730	82.209.098
GIUSTIZIA			8.881.119							4.203	8.885.322
AFFARI ESTERI	2.354.403			24.191					1.814		2.380.408
ISTRUZIONE, UNIVERSITA' E RICERCA	311.859			8.651					56.651.629		56.972.140
INTERNO	18.307.522	9.853	11.297.626					5.532		562.572	30.183.105
AMBIENTE E TUTELA DEL TERRITORIO E DEL MARE					550.306	11.433					561.739
INFRASTRUTTURE E TRASPORTI	326.563		651.520	2.370.494		703.686					4.052.283
DIFESA	108.967	20.769.751	27.700			28.980				17.899	20.953.298
POLITICHE AGRICOLE ALIMENTARI E FORESTALI			343.711	599.661	245.264					886	1.189.521
BENI E ATTIVITA' CULTURALI	2.479							1.648.243			1.650.722
IN COMPLESSO	259.635.640	21.636.950	22.750.958	28.393.215	812.325	746.099	9.161.937	5.278.398	56.808.380	105.931.035	511.154.937
PREVISIONI INIZIALI DI CASSA	274.478.438	18.978.143	18.684.703	24.525.163	568.324	439.656	8.023.362	5.006.488	52.824.891	100.156.633	503.686.022
VARIAZIONI APPORTATE A TUTTO DICEMBRE 2009	-14.842.798	2.658.807	4.066.255	3.868.052	244.000	306.443	1.138.565	271.909	3.983.489	5.774.203	7.468.916

PREVISIONI AGGIORNATE DI CASSA PER DIVISIONI / MINISTERO (MIGLIAIA DI EURO)											
MINISTRI	SERVIZI GENERALI DELLE PUBBLICHE AMMINISTRAZIONI	DIFESA	ORDINE PUBBLICO E SICUREZZA	AFFARI ECONOMICI	PROTEZIONE DELL'AMBIENTE	ABITAZIONI E ASSETTO TERRITORIALE	SANITA'	ATTIVITA' RICREATIVE, CULTURALI E DI CULTO	ISTRUZIONE	PROTEZIONE SOCIALE	TOTALE TITOLO 2
ECONOMIA E FINANZE	10.645.413		853.538	17.391.297	278.991	204.828	2.312.805	496.021	487	3.131.461	35.314.842
SVILUPPO ECONOMICO	2.116.364			7.295.665		2.000		92.234			9.506.263
LAVORO, SALUTE E POLITICHE SOCIALI				3.448.999			124.506			127.250	3.700.755
GIUSTIZIA			529.834								529.834
AFFARI ESTERI	50.240			1.728							51.968
ISTRUZIONE, UNIVERSITA' E RICERCA	2.794.230			1.087.284					653.436		4.534.950
INTERNO	2.117.669	2.240	1.038.808					49		103.424	3.262.191
AMBIENTE E TUTELA DEL TERRITORIO E DEL MARE	11.172				1.436.083						1.509.936
INFRASTRUTTURE E TRASPORTI	2.555.142		118.475	4.526.929	4.067	2.663.211					9.867.825
DIFESA	28.188	2.488.830									2.517.018
POLITICHE AGRICOLE ALIMENTARI E FORESTALI			65.713	1.355.273	16.156						1.437.142
BENI E ATTIVITA' CULTURALI	1.268							958.986			960.254
IN COMPLESSO	20.319.686	2.491.070	2.606.368	35.107.175	1.735.297	2.932.722	2.437.312	1.547.291	653.923	3.362.135	73.192.978
PREVISIONI INIZIALI DI CASSA	19.622.184	2.800.577	1.139.130	24.237.199	1.233.368	687.812	1.251.742	1.103.269	260.212	1.366.968	53.704.459
VARIAZIONI APPORTATE A TUTTO DICEMBRE 2009	697.502	-309.507	1.467.238	10.869.976	501.929	2.244.910	1.185.570	444.022	383.711	1.993.167	19.488.518

PREVISIONI AGGIORNATE DI CASSA PER DIVISIONI / MINISTERO
(MIGLIAIA DI EURO)

MINISTERI	SERVIZI GENERALI DELLE PUBBLICHE AMMINISTRAZIONI	DIFESA	ORDINE PUBBLICO E SICUREZZA	AFFARI ECONOMICI	PROTEZIONE DELL'AMBIENTE	ABITAZIONI E ASSETTO TERRITORIALE	SANITA'	ATTIVITA' RICREATIVE, CULTURALI E DI CULTO	ISTRUZIONE	PROTEZIONE SOCIALE	TOTALE TITOLO 3
ECONOMIA E FINANZE	216.544.649	-309.507	1.467.238	10.869.976	501.929	2.244.910	1.185.570	444.022	393.711	1.983.167	235.335.666
SVILUPPO ECONOMICO							36.000				36.000
BENI E ATTIVITA' CULTURALI	11.772										11.772
IN COMPLESSO	216.556.421						36.000				216.592.421
PREVISIONI INIZIALI DI CASSA	215.213.960						36.000				215.249.960
VARIAZIONI APPORTATE A TUTTO DICEMBRE 2009	1.342.461										1.342.461

PREVISIONI AGGIORNATE DI CASSA PER DIVISIONI / MINISTERO (MIGLIAIA DI EURO)											
MINISTRI	SERVIZI GENERALI DELLE PUBBLICHE AMMINISTRAZIONI	DIFESA	ORDINE PUBBLICO E SICUREZZA	AFFARI ECONOMICI	PROTEZIONE DELL'AMBIENTE	ABITAZIONI E ASSETTO TERRITORIALE	SANITA'	ATTIVITA' RICREATIVE, CULTURALI E DI CULTO	ISTRUZIONE	PROTEZIONE SOCIALE	TOTALE SPESE
ECONOMIA E FINANZE	465.351.679	857.346	2.394.580	39.153.757	295.746	206.828	9.264.424	4.108.088	155.424	30.885.206	552.673.077
SVILUPPO ECONOMICO	2.159.903			8.525.207		2.000	54.078	104.790			10.845.978
LAVORO, SALUTE E POLITICHE SOCIALI	18.672		8.240	5.847.215			2.316.746			77.718.980	85.909.853
GIUSTIZIA			9.410.952							4.203	9.415.156
AFFARI ESTERI	2.404.643			25.919					1.814		2.432.376
ISTRUZIONE, UNIVERSITA' E RICERCA	3.106.090			1.095.936					57.305.065		61.507.090
INTERNO	20.425.191	12.094	12.336.434					5.581		665.985	33.445.296
AMBIENTE E TUTELA DEL TERRITORIO E DEL MARE	11.172				1.986.389	74.115					2.071.675
INFRASTRUTTURE E TRASPORTI	2.881.725		769.995	6.897.424	4.067	3.366.897					13.920.108
DIFESA	137.155	23.258.581	27.700			28.980				17.899	23.470.315
POLITICHE AGRICOLE ALIMENTARI E FORESTALI			409.424	1.954.933	261.420					886	2.626.663
BENI E ATTIVITA' CULTURALI	15.518							2.607.229			2.622.748
IN COMPLESSO	496.511.747	24.128.020	25.357.326	63.500.390	2.547.622	3.678.821	11.635.249	6.825.688	57.462.303	109.293.170	800.940.336
PREVISIONI INIZIALI DI CASSA	509.314.582	21.778.720	19.823.833	48.762.362	1.801.692	1.127.468	9.311.124	6.109.757	53.065.102	101.525.800	772.640.441
VARIAZIONI APPORTATE A TUTTO DICEMBRE 2009	-12.802.835	2.349.300	5.533.493	14.738.029	745.930	2.551.353	2.324.124	715.931	4.377.200	7.767.370	28.299.895

RIEPILOGO DELLE ENTRATE E DELLE SPESE


ENTRATE	(CASSA)		
	PREVISIONI INIZIALI DI CASSA 1	VARIAZIONI A TUTTO IL MESE DI DICEMBRE 2009 2	PREVISIONI AGGIORNATE DI CASSA 3 = (1+2)
TITOLO I - ENTRATE TRIBUTARIE	447.551.400.000,00	-27.527.541.633,00	420.023.858.367,00
TITOLO II - ENTRATE EXTRA-TRIBUTARIE	22.366.334.395,00	7.262.438.163,83	29.628.772.558,83
ENTRATE CORRENTI (A)	469.917.734.395,00	-20.265.103.469,17	449.652.630.925,83
TITOLO III - ALIENAZIONE ED AMMORTAMENTO DI BENI PATRIMONIALI E RISCOSSIONE DI CREDITI	1.350.356.274,00	1.515.812.355,00	2.866.168.629,00
ENTRATE FINALI (B)	471.268.090.669,00	-18.749.291.114,17	452.518.799.554,83
DI CUI: OPERAZIONI FINANZIARIE (-)	8.682.000,00	672.188.388,00	680.870.388,00
ENTRATE FINALI NETTE (C)	471.259.408.669,00	-19.421.479.502,17	451.837.929.166,83
TITOLO IV - ACCENSIONE DI PRESTITI	301.372.350.008,00	51.738.766.933,28	353.111.116.941,28
ENTRATE COMPLESSIVE	772.640.440.677,00	32.989.475.819,11	805.629.916.496,11

RIEPILOGO DELLE ENTRATE E DELLE SPESE

		(CASSA)		
S P E S E		PREVISIONI INIZIALI DI CASSA 1	VARIAZIONI A TUTTO IL MESE DI DICEMBRE 2009 2	PREVISIONI AGGIORNATE DI CASSA 3 = (1+2)
TITOLO I - SPESE CORRENTI	(D)	503.686.021.627,00	7.468.915.698,08	511.154.937.325,08
TITOLO II - SPESE IN CONTO CAPITALE		53.704.459.340,00	19.488.518.299,03	73.192.977.639,03
	SPESA FINALI (E)	557.390.480.967,00	26.957.433.997,11	584.347.914.964,11
	DI CUI: OPERAZIONI FINANZIARIE (-)	530.707.194,00	2.324.841.338,57	2.855.548.532,57
	SPESA FINALI NETTE (F)	556.859.773.773,00	24.632.592.658,54	581.492.366.431,54
TITOLO III - RIMBORSO PASSIVITA' FINANZIARIE		215.249.959.710,00	1.342.461.043,00	216.592.420.753,00
	SPESA COMPLESSIVE (G)	772.640.440.677,00	28.299.895.040,11	800.940.335.717,11
	RISULTATI DIFFERENZIALI			
	1) RISPARMIO PUBBLICO (A-D)	-33.768.287.232,00	-27.734.019.167,25	-61.502.306.399,25
	2) SALDO NETTO DA FINANZIARE (B-E)	-86.122.390.298,00	-45.706.725.111,28	-131.829.115.409,28
	3) INDEBITAMENTO NETTO (C-F)	-85.600.365.104,00	-44.054.072.160,71	-129.654.437.264,71
	4) RICORSO AL MERCATO (B-G)	-301.372.350.008,00	-47.049.186.154,28	-348.421.536.162,28

DIMOSTRAZIONE DELLE MODIFICHE ALLE RISULTANZE DIFFERENZIALI DEL BILANCIO 2009
PER EFFETTO DELLE VARIAZIONI DISPOSTE NEL MESE DI DICEMBRE 2009
(CASSA)

NORME	RISPARMIO PUBBLICO	SALDO NETTO DA FINANZIARE	INDEBITAMENTO NETTO	RICORSO AL MERCATO	DISAVANZO COMPLESSIVO
PROVVEDIMENTI LEGISLATIVI CON COPERTURA FINANZIARIA A CARICHI DI DISPONIBILITA' DEL PRECEDENTE ESERCIZIO (L. 468/78, ART. 11-BIS) RIASSEGNAZIONE DI QUOTE DI ENTRATE	-12.811.620,00	-12.811.620,00	-12.811.620,00	-12.811.620,00	-12.811.620,00
DPR 469/99, ART. 2 C. 1	1.065.927.220,00	778.931.930,00	778.931.930,00	112.779.778,00	112.779.778,00
DPR 469/99, ART. 2, 2 COMMA	-5.354.915,00	52.814.051,00	-6.787.080,00	52.814.051,00	52.814.051,00
ASSEGNAZIONI DI FONDI CON PRELEVAMENTO					
DAL FONDO GLOBALE DI PARTE CORRENTE (L. 468/78, ART. 11-BIS)	-7.837.420,00	-7.837.420,00	-7.837.420,00	-7.837.420,00	-7.837.420,00
DAL FONDO DI RISERVA PER SPESE OBBLIGATORIE E D'ORDINE (L. 468/78, ART. 7)	2.826.551,00	0,00	0,00	0,00	0,00
DAL FONDO SPECIALE PER LA RIASSEGNAZIONE DI RESIDUI PASSIVI PERENTI DELLE SPESE IN CONTO CAPITALE (L. 468/78, ART. 8)	0,00	0,00	3.270.416,00	0,00	0,00
RIPARTIZIONI DI FONDI	72.550.127,88	-500.000,00	784.413,14	-500.000,00	-500.000,00
PROVVEDIMENTI CON COPERTURA A CARICO DELL'ENTRATA	3.551.539,00	3.551.539,00	3.551.539,00	3.551.539,00	2.103.551.539,00
MODIFICHE IN DIPENDENZA DI ALTRE NORME	964.050.544,00	-170.043.623,00	-170.043.623,00	-170.043.623,00	-170.043.623,00



DIMOSTRAZIONE DELLE MODIFICHE ALLE RISULTANZE DIFFERENZIALI DEL BILANCIO 2009
PER EFFETTO DELLE VARIAZIONI DISPOSTE NEL MESE DI DICEMBRE 2009

(CASSA)

NORME	RISPARMIO PUBBLICO	SALDO NETTO DA FINANZIARE	INDEBITAMENTO NETTO	RICORSO AL MERCATO	DISAVANZO COMPLESSIVO
FONDI DI RISERVA E SPECIALI	8.406.420,00	7.837.420,00	7.837.420,00	7.837.420,00	7.837.420,00
Totale	2.091.308.446,88	651.942.277,00	596.895.975,14	-14.209.875,00	2.085.790.125,00


DIMOSTRAZIONE DELLE MODIFICHE ALLE RISULTANZE DIFFERENZIALI DEL BILANCIO
PER EFFETTO DELLE VARIAZIONI DISPOSTE A TUTTO IL MESE DI DICEMBRE 2009

2009
(CASSA)

NORME	RISPARMIO PUBBLICO	SALDO NETTO DA FINANZIARE	INDEBITAMENTO NETTO	RICORSO AL MERCATO	DISAVANZO COMPLESSIVO
RISULTANZE INIZIALI	-33.768.287.232,00	-86.122.390.298,00	-85.600.365.104,00	-301.372.350.008,00	
ASSESTAMENTO DEL BILANCIO DELLO STATO E DEI BILANCI DELLE AZIENDE AUTONOME PER L'ANNO FINANZIARIO 2008 ✓	-39.807.035.314,50	-46.333.533.748,28	-46.073.674.012,85	-46.992.907.249,28	695.859.684,00 ✓
PROVVEDIMENTI LEGISLATIVI CON COPERTURA FINANZIARIA A CARICODI DISPONIBILITA' DEL PRECEDENTE ESERCIZIO (L. 468/78, ART. 11-BIS)	-12.820.600,00	-12.820.600,00	-12.820.600,00	-12.820.600,00	-12.820.600,00 ✓
RIASSEGNAZIONE DI QUOTE DI ENTRATE					
DPR 469/89, ART. 2 C. 1	2.254.427.811,00	760.827.670,00	209.793.787,00	94.675.518,00	94.675.518,00 ✓
DPR 469/89, ART.2, 2 COMMA	-870.190.462,00	-990.724.867,00	-1.014.449.003,00	-990.724.867,00	-990.724.867,00 ✓
INTEGRAZIONE DELLE DOTAZIONI DI CASSA					
L. 468/78, ART. 17, 5 COMMA	-140.469,00	-20.779.559,00	-20.779.559,00	-20.779.559,00	-20.779.559,00 ✓
ASSEGNAZIONI DI FONDI CON PRELEVAMENTO					
DAL FONDO GLOBALE DI PARTE CORRENTE (L. 468/78, ART. 11-BIS)	-9.221.510,00	-9.292.310,00	-9.292.310,00	-9.292.310,00	-9.292.310,00 ✓
DAL FONDO DI RISERVA PER SPESE OBBLIGATORIE E D'ORDINE (L. 468/78, ART. 7)	72.908.950,00	0,00	0,00	0,00	0,00 ✓


DIMOSTRAZIONE DELLE MODIFICHE ALLE RISULTANZE DIFFERENZIALI DEL BILANCIO 2009
PER EFFETTO DELLE VARIAZIONI DISPOSTE A TUTTO IL MESE DI DICEMBRE 2009 (CASSA)

NORME	RISPARMIO PUBBLICO	SALDO NETTO DA FINANZIARE	INDEBITAMENTO NETTO	RICORSO AL MERCATO	DISAVANZO COMPLESSIVO
DAL FONDO DI RISERVA PER SPESE IMPREVISTE (L. 468/78 ART. 9)	173.000.000,00	0,00	0,00	0,00	0,00
DAL FONDO SPECIALE PER LA RIASSEGNAZIONE DI RESIDUI PASSIVI PERENTI DELLE SPESE IN CONTO CAPITALE (L. 468/78, ART. 8)	0,00	0,00	18.534.710,00	0,00	0,00
FONDO DI RISERVA PER L'INTEGRAZIONE DELLE AUTORIZZAZIONI DI CASSA	10.314.210.769,00	16.981.484,00	27.886.484,00	46.094,00	46.094,00
RIPARTIZIONI DI FONDI	-1.009.368.296,75	875.700.087,00	872.275.108,14	875.700.087,00	875.700.087,00
PROVVEDIMENTI CON COPERTURA A CARICO DELL'ENTRATA	-679.490.246,00	-1.446.448.461,00	3.551.539,00	-1.446.448.461,00	2.103.551.539,00
MODIFICHE IN DIPENDENZA DI ALTRE NORME	1.759.429.971,00	1.446.163.963,00	1.937.700.466,00	1.446.163.963,00	1.946.163.963,00
FONDI DI RISERVA E SPECIALI	80.270.230,00	7.201.230,00	7.201.230,00	7.201.230,00	7.201.230,00
RISULTANZE AL 31 DICEMBRE 2009	-61.502.306.399,25	-131.829.115.409,28	-129.654.437.264,71	-348.421.536.162,28	4.689.560.779,00



SVILUPPO DELLE VARIAZIONI APPORTATE : RIEPILOGO DELLE ENTRATE E DELLE SPESE

	COMPETENZA	CASSA
ENTRATE		
CON PROVVEDIMENTI AMMINISTRATIVI	18.896.039.818,00	17.389.539.818,00
CON PROVVEDIMENTI LEGISLATIVI	4.826.558.650,00	15.599.936.001,11
TOTALE	23.722.598.468,00	32.989.475.819,11
SPESE		
ASSESTAMENTO DEL BILANCIO DELLO STATO E DEI BILANCI DELLE AZIENDE AUTONOME PER L'ANNO FINANZIARIO 2008	4.504.978.525,00	14.904.076.317,11
PROVVEDIMENTI LEGISLATIVI CON COPERTURA FINANZIARIA A CARICODI DISPONIBILITA' DEL PRECEDENTE ESERCIZIO (L. 468/78, ART. 11-BIS)	12.820.600,00	12.820.600,00
RIASSEGNAZIONE DI QUOTE DI ENTRATE		
DPR 469/99, ART. 2 C. 1	6.189.678.460,00	6.076.849.986,00
DPR 469/99, ART.2, 2 COMMA	1.376.742.246,00	1.253.512.883,00
INTEGRAZIONE DELLE DOTAZIONI DI CASSA		
L. 468/78, ART. 17, 5 COMMA	0,00	20.779.559,00
ASSEGNAZIONI DI FONDI CON PRELEVAMENTO		
DAL FONDO GLOBALE DI PARTE CORRENTE (L. 468/78, ART. 11-BIS)	100.142.335,00	100.142.335,00
FONDO DI RISERVA PER L'INTEGRAZIONE DELLE AUTORIZZAZIONI DI CASSA	0,00	-46.094,00
RIPARTIZIONI DI FONDI	247.599.940,00	-28.100.087,00




SVILUPPO DELLE VARIAZIONI APPORTATE : RIEPILOGO DELLE ENTRATE E DELLE SPESE

	COMPETENZA	CASSA
PROVVEDIMENTI CON COPERTURA A CARICO DELL'ENTRATA	4.792.462.632,00	2.692.204.491,00
MODIFICHE IN DIPENDENZA DI ALTRE NORME	4.528.306.305,00	3.365.706.305,00
FONDI DI RISERVA E SPECIALI	-98.051.255,00	-98.051.255,00
TOTALE	21.654.679.788,00	28.299.895.040,11
DIFFERENZA	2.067.918.680,00	4.689.580.779,00


SVILUPPO DELLE VARIAZIONI APPORTATE : RIEPILOGO DELLE ENTRATE E DELLE SPESE

	COMPETENZA	CASSA
ENTRATA		
TITOLO I - ENTRATE TRIBUTARIE		
VARIAZIONI AL 30 NOVEMBRE 2009	-26.835.835.800,00	-28.342.335.800,00
L N. 20 Art. 3 C. 1 P. 0 del 2009 RATIFICA ED ESECUZIONE DELLA CONVENZIONE TRA IL GOVERNO DELLA REPUBBLICA ITALIANA ED IL GOVERNO DEGLI STATI UNITI D'AMERICA PER EVITARE LE DOPPIE IMPOSIZIONI IN MATERIA DI IMPOSTE SUL REDDITO	-2.500.000,00	-2.500.000,00
L N. 88 del 2009 DISPOSIZIONI PER LA L'ADEMPIMENTO DEGLI OBBLIGHI DERIVANTI DALL'APPARTENENZA DELL'ITALIA ALLE COMUNITA' EUROPEE - LEGGE COMUNITARIA 2008	6.000.000,00	6.000.000,00
L N. 99 del 2009 DISPOSIZIONI PER LO SVILUPPO E L'INTERNAZIONALIZZAZIONE DELLE IMPRESE, NONCHE' IN MATERIA DI ENERGIA	-500.000,00	-500.000,00
DL N. 5 del 2009 MISURE URGENTI A SOSTEGNO DEI SETTORI INDUSTRIALI IN CRISI	711.494.167,00	711.494.167,00
DL N. 78 del 2009 PROVVEDIMENTI ANTICRISI, NONCHE' PROROGA DI TERMINI E DELLA PARTECIPAZIONE ITALIANA A MISSIONI INTERNAZIONALI	100.300.000,00	100.300.000,00
Totale	-26.021.041.633,00	-27.527.541.633,00
TITOLO II - ENTRATE EXTRA-TRIBUTARIE		
VARIAZIONI AL 30 NOVEMBRE 2009	5.147.333.372,99	5.199.759.006,83



SVILUPPO DELLE VARIAZIONI APPORTATE : RIEPILOGO DELLE ENTRATE E DELLE SPESE

	COMPETENZA	CASSA
DPR N. 469 Art. 2 C. 1 P. 0 del 1999 RIASSEGNAZIONE D'ENTRATA PRIMA DEL 31 OTTOBRE	1.719.139.680,00	1.719.139.680,00
DPR N. 469 Art. 2 C. 2 P. 0 del 1999 RIASSEGNAZIONI DI ENTRATA SUCCESSIVE AL 31 OTTOBRE	5.565.837,00	5.565.837,00
LF N. 350 Art. 3 C. 165 P. 0 del 2003 CARTOLARIZZAZIONE ENTI PUBBLICI	3.665.591,00	3.665.591,00
DL N. 5 del 2009 MISURE URGENTI A SOSTEGNO DEI SETTORI INDUSTRIALI IN CRISI	334.308.049,00	334.308.049,00
Totale	7.210.012.529,99	7.262.438.163,83
TITOLO III - ALIENAZIONE ED AMMORTAMENTO DI BENI PATRIMONIALI E RISCOSSIONE DI CREDITI		
VARIAZIONI AL 30 NOVEMBRE 2009	840.483.483,00	790.483.483,00
DPR N. 469 Art. 2 C. 1 P. 0 del 1999 RIASSEGNAZIONE D'ENTRATA PRIMA DEL 31 OTTOBRE	665.727.741,00	665.727.741,00
DPR N. 469 Art. 2 C. 2 P. 0 del 1999 RIASSEGNAZIONI DI ENTRATA SUCCESSIVE AL 31 OTTOBRE	59.601.131,00	59.601.131,00
Totale	1.565.812.355,00	1.515.812.355,00
TITOLO IV - ACCENSIONE DI PRESTITI		



SVILUPPO DELLE VARIAZIONI APPORTATE : RIEPILOGO DELLE ENTRATE E DELLE SPESE


		COMPETENZA	CASSA
VARIAZIONI AL	30 NOVEMBRE 2009	38.867.815.216,01	49.638.766.933,28
DL N. 185 del 2008		2.100.000.000,00	2.100.000.000,00
MISURE URGENTI PER IL SOSTEGNO A FAMIGLIE, LAVORO, OCCUPAZIONE E IMPRESA E PER RIDISEGNARE IN FUNZIONE ANTI-CRISI IL QUADRO STRATEGICO NAZIONALE			
Totale		40.967.815.216,01	51.738.766.933,28
IN COMPLESSO		23.722.598.468,00	32.989.475.819,11
SPESA			
TITOLO I - SPESE CORRENTI			
VARIAZIONI AL	30 NOVEMBRE 2009	10.002.653.258,63	6.682.750.820,96
L N. 468 Art. 7 C. 0 P. 0 del 1978		-2.826.551,00	-2.826.551,00
FONDO DI RISERVA PER LE SPESE OBBLIGATORIE E D'ORDINE -			
L N. 94 del 1997		-20.461.658,88	-11.304.012,88
MODIFICHE ALLA LEGGE 5 AGOSTO 1978, N. 468, E SUCCESSIVE MODIFICAZIONI E INTEGRAZIONI, RECANTE NORME DI CONTABILITA' GENERALE DELLO STATO IN MATERIA DI BILANCIO. DELEGA AL GOVERNO PER L'INDIVIDUAZIONE DELLE UNITA' PREVISIONALI DI BASE DEL BILANCIO DELLO STATO			
DPR N. 469 Art. 2 C. 1 P. 0 del 1999		682.492.546,00	653.212.460,00
RIASSEGNAZIONE D'ENTRATA PRIMA DEL 31 OTTOBRE			
DPR N. 469 Art. 2 C. 2 P. 0 del 1999		23.811.294,00	10.920.752,00
RIASSEGNAZIONI DI ENTRATA SUCCESSIVE AL 31 OTTOBRE			

SVILUPPO DELLE VARIAZIONI APPORTATE : RIEPILOGO DELLE ENTRATE E DELLE SPESE

	COMPETENZA	CASSA
LF N. 289 Art. 61 C. 1 P. 0 del 2002 FONDO PER LE AREE SOTTOUTILIZZATE ED INTERVENTI NELLE MEDESIME AREE	0,00	1.170.000,00
LF N. 350 Art. 3 C. 165 P. 0 del 2003 CARTOLARIZZAZIONE ENTI PUBBLICI	3.665.591,00	3.665.591,00
LF N. 266 Art. 1 C. 74 P. 0 del 2005 AUTOFINANZIAMENTO AGENZIE FISCALI	170.043.623,00	170.043.623,00
LF N. 266 Art. 1 C. 178 P. 0 del 2005 ATTUAZIONE BIENNIO CONTRATTUALE PER IL PERSONALE	0,00	-4.405.888,00
LF N. 244 Art. 2 C. 615 P. 0 del 2007 RIASSEGNAZIONE ENTRATE	-1.717.849,00	-1.717.849,00
LB N. 204 Art. 2 C. 2 P. 0 del 2008 FONDI DA RIPARTIRE	-26.140.439,00	-26.140.439,00
LB N. 204 Art. 2 C. 14 P. 0 del 2008 OTTO PER MILLE QUOTA STATO	-4.362.731,00	-4.362.731,00
L N. 20 Art. 3 C. 1 P. 0 del 2009 RATIFICA ED ESECUZIONE DELLA CONVENZIONE TRA IL GOVERNO DELLA REPUBBLICA ITALIANA ED IL GOVERNO DEGLI STATI UNITI D'AMERICA PER EVITARE LE DOPPIE IMPOSIZIONI IN MATERIA DI IMPOSTE SUL REDDITO	-2.500.000,00	-2.500.000,00

SVILUPPO DELLE VARIAZIONI APPORTATE : RIEPILOGO DELLE ENTRATE E DELLE SPESE

	COMPETENZA	CASSA
L N. 85 del 2009 ADESIONE DELLA REPUBBLICA ITALIANA AL TRATTATO CONCLUSO IL 27 MAGGIO 2005 TRA IL REGNO DEL BELGIO, LA REPUBBLICA FEDERALE DI GERMANIA, IL REGNO DI SPAGNA, LA REPUBBLICA FRANCESE, IL GRANDUCATO DI LUSSEMBURGO, IL REGNO DEI PAESI BASSI E LA REPUBBLICA D'AUSTRIA, RELATIVO ALL'APPROFONDIMENTO DELLA COOPERAZIONE TRANSFRONTALIERA, IN PARTICOLARE ALLO SCOPO DI CONTRASTARE IL	20.649.040,00	20.649.040,00
L N. 88 del 2009 DISPOSIZIONI PER LA L'ADEMPIMENTO DEGLI OBBLIGHI DERIVANTI DALL'APPARTENENZA DELL'ITALIA ALLE COMUNITA' EUROPEE - LEGGE COMUNITARIA 2008	6.000.000,00	6.000.000,00
L N. 99 del 2009 DISPOSIZIONI PER LO SVILUPPO E L'INTERNAZIONALIZZAZIONE DELLE IMPRESE, NONCHE' IN MATERIA DI ENERGIA	-550.000,00	0,00
L N. 157 del 2009 RATIFICA ED ESECUZIONE DELLA CONVENZIONE SULLA PROTEZIONE DEL PATRIMONIO CULTURALE SUBACQUEO CON ALLEGATO , ADOTTATO A PARIGI IL 2 NOVEMBRE 2001	13.455,00	13.455,00
DL N. 5 del 2009 MISURE URGENTI A SOSTEGNO DEI SETTORI INDUSTRIALI IN CRISI	-109.085.349,00	-109.343.490,00
DL N. 78 del 2009 PROVVEDIMENTI ANTICRISI, NONCHE' PROROGA DI TERMINI E DELLA PARTECIPAZIONE ITALIANA A MISSIONI INTERNAZIONALI	95.510.792,00	95.510.792,00
DL N. 152 del 2009 DISPOSIZIONI URGENTI PER LA PROROGA DEGLI INTERVENTI DI COOPERAZIONE ALLO SVILUPPO E A SOSTEGNO DEI PROCESSI DI PACE E DI STABILIZZAZIONE, NONCHE' DELLE MISSIONI INTERNAZIONALI DELLE FORZE ARMATE E DI POLIZIA	-233.700,00	0,00
FONDI DI RISERVA E SPECIALI	-14.419.875,00	-12.419.875,00
Totale	10.822.541.446,75	7.468.915.698,08
TITOLO II - SPESE IN CONTO CAPITALE		



SVILUPPO DELLE VARIAZIONI APPORTATE : RIEPILOGO DELLE ENTRATE E DELLE SPESE

	COMPETENZA	CASSA
VARIAZIONI AL 30 NOVEMBRE 2009	5.650.824.979,37	17.323.823.257,15
L N. 468 Art. 7 C. 0 P. 0 del 1978 FONDO DI RISERVA PER LE SPESE OBBLIGATORIE E D'ORDINE -	2.826.551,00	2.826.551,00
L N. 94 del 1997 MODIFICHE ALLA LEGGE 5 AGOSTO 1978, N. 468, E SUCCESSIVE MODIFICAZIONI E INTEGRAZIONI, RECANTE NORME DI CONTABILITA' GENERALE DELLO STATO IN MATERIA DI BILANCIO. DELEGA AL GOVERNO PER L'INDIVIDUAZIONE DELLE UNITA' PREVISIONALI DI BASE DEL BILANCIO DELLO STATO	20.461.658,88	11.304.012,88
DPR N. 469 Art. 2 C. 1 P. 0 del 1999 RIASSEGNAZIONE D'ENTRATA PRIMA DEL 31 OTTOBRE	1.036.271.419,00	952.723.031,00
DPR N. 469 Art. 2 C. 2 P. 0 del 1999 RIASSEGNAZIONI DI ENTRATA SUCCESSIVE AL 31 OTTOBRE	111.770.986,00	1.432.165,00
LF N. 289 Art. 61 C. 1 P. 0 del 2002 FONDO PER LE AREE SOTTOUTILIZZATE ED INTERVENTI NELLE MEDESIME AREE	0,00	-1.170.000,00
LF N. 266 Art. 1 C. 178 P. 0 del 2005 ATTUAZIONE BIENNIO CONTRATTUALE PER IL PERSONALE	0,00	4.405.888,00
LF N. 244 Art. 2 C. 615 P. 0 del 2007 RIASSEGNAZIONE ENTRATE	1.717.849,00	1.717.849,00

SVILUPPO DELLE VARIAZIONI APPORTATE : RIEPILOGO DELLE ENTRATE E DELLE SPESE

	COMPETENZA	CASSA
DL N. 185 del 2008 MISURE URGENTI PER IL SOSTEGNO A FAMIGLIE, LAVORO, OCCUPAZIONE E IMPRESA E PER RIDISEGNARE IN FUNZIONE ANTI-CRISI IL QUADRO STRATEGICO NAZIONALE	2.100.000.000,00	0,00
LB N. 204 Art. 2 C. 2 P. 0 del 2008 FONDI DA RIPARTIRE	26.140.439,00	26.140.439,00
LB N. 204 Art. 2 C. 14 P. 0 del 2008 OTTO PER MILLE QUOTA STATO	4.362.731,00	4.362.731,00
L N. 99 del 2009 DISPOSIZIONI PER LO SVILUPPO E L'INTERNAZIONALIZZAZIONE DELLE IMPRESE, NONCHE' IN MATERIA DI ENERGIA	2.050.000,00	0,00
L N. 115 del 2009 RICONOSCIMENTO DELLA PERSONALITA' GIURIDICA DELLA SCUOLA PER L'EUROPA DI PARMA	569.000,00	569.000,00
DL N. 5 del 2009 MISURE URGENTI A SOSTEGNO DEI SETTORI INDUSTRIALI IN CRISI	1.155.594.167,00	1.155.594.167,00
DL N. 78 del 2009 PROVVEDIMENTI ANTICRISI, NONCHE' PROROGA DI TERMINI E DELLA PARTECIPAZIONE ITALIANA A MISSIONI INTERNAZIONALI	4.789.208,00	4.789.208,00
DL N. 152 del 2009 DISPOSIZIONI URGENTI PER LA PROROGA DEGLI INTERVENTI DI COOPERAZIONE ALLO SVILUPPO E A SOSTEGNO DEI PROCESSI DI PACE E DI STABILIZZAZIONE, NONCHE' DELLE MISSIONI INTERNAZIONALI DELLE FORZE ARMATE E DI POLIZIA	233.700,00	0,00
Totale	10.117.612.688,25	19.488.518.299,03
TITOLO III - RIMBORSO PASSIVITA' FINANZIARIE		

SVILUPPO DELLE VARIAZIONI APPORTATE : RIEPILOGO DELLE ENTRATE E DELLE SPESE

	COMPETENZA	CASSA
VARIAZIONI AL 30 NOVEMBRE 2009	48.373.501,00	676.308.891,00
DPR N. 469 Art. 2 C. 1 P. 0 del 1999 RIASSEGNAZIONE D'ENTRATA PRIMA DEL 31 OTTOBRE	666.152.152,00	666.152.152,00
Totale	714.525.653,00	1.342.461.043,00
IN COMPLESSO	21.654.679.788,00	28.299.895.040,11

10A08638

ITALO ORMANNI, *direttore*ALFONSO ANDRIANI, *redattore*
DELIA CHIARA, *vice redattore*

(WI-GU-2010-SON-131) Roma, 2010 - Istituto Poligrafico e Zecca dello Stato S.p.A. - S.



MODALITÀ PER LA VENDITA


La «Gazzetta Ufficiale» e tutte le altre pubblicazioni dell'Istituto sono in vendita al pubblico:

- **presso l'Agenzia dell'Istituto Poligrafico e Zecca dello Stato S.p.A. in ROMA, piazza G. Verdi, 10 - ☎ 06 85082147;**
- **presso le librerie concessionarie riportate nell'elenco consultabile sul sito www.ipzs.it, al collegamento rete di vendita (situato sul lato destro della pagina).**

L'Istituto conserva per la vendita le Gazzette degli ultimi 4 anni fino ad esaurimento. Le richieste per corrispondenza potranno essere inviate a:

Funzione Editoria - U.O. DISTRIBUZIONE
Attività Librerie concessionarie, Vendita diretta e Abbonamenti a periodici
Piazza Verdi 10, 00198 Roma
fax: 06-8508-4117
e-mail: editoriale@ipzs.it

avendo cura di specificare nell'ordine, oltre al fascicolo di GU richiesto, l'indirizzo di spedizione e di fatturazione (se diverso) ed indicando i dati fiscali (codice fiscale e partita IVA, se titolari) obbligatori secondo il DL 223/2007. L'importo della fornitura, maggiorato di un contributo per le spese di spedizione, sarà versato in contanti alla ricezione.





* 4 5 - 4 1 0 3 0 2 1 0 0 7 2 0 *

€ 4,00

